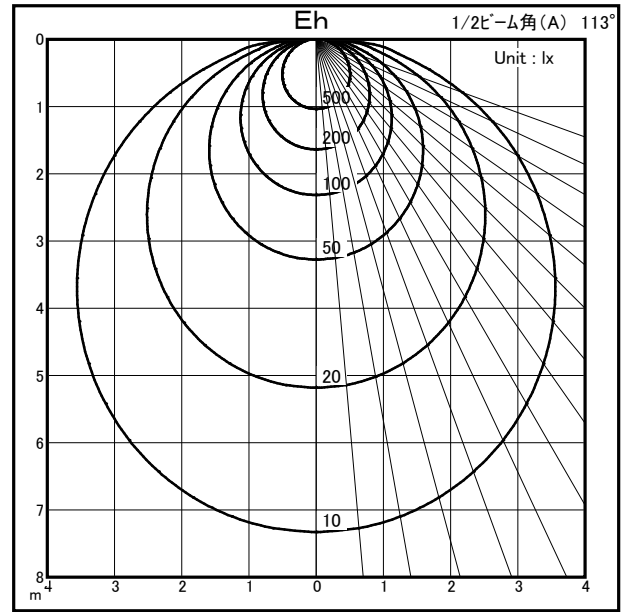
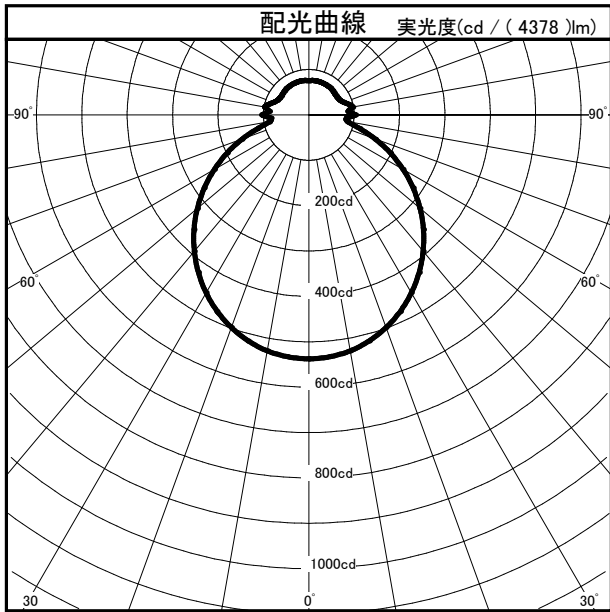
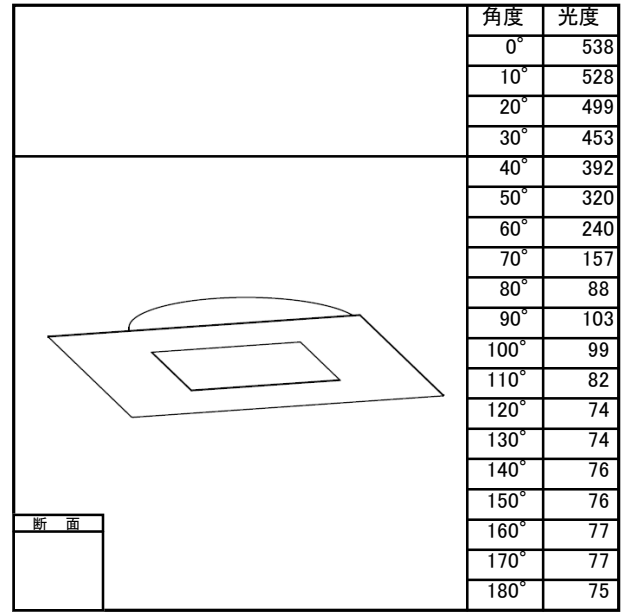


配光特性

図番 YL260055



商品番号	04LK-20B2-ZW		
カタログ番号	320L1068W+320X-232		
商品名	IDD-SQUARE		
色温度	6200K		
	2700K=50%, 6200K=100%, 6500K=100%		
器具光束	4378.0	lm	<small>1.000</small>
下方効率	88.3 %		
上方効率	11.7 %		
最大取付間隔			
A断面	1.25 H		
C断面			
B断面			



照明率表		平均照度=台数*照明率*保守率*4378(光束)/(間口*奥行)											
床面反射率(%)		20											
天井面反射率(%)		80			60			40			20		
壁面反射率(%)		50	30	10	50	30	10	50	30	10	50	30	10
室	0.50	0.17	0.13	0.11	0.16	0.13	0.10	0.15	0.12	0.10	0.13	0.11	0.09
	0.70	0.23	0.19	0.16	0.21	0.17	0.15	0.19	0.16	0.14	0.18	0.15	0.13
	1.00	0.29	0.25	0.21	0.26	0.23	0.20	0.24	0.21	0.19	0.22	0.20	0.18
	1.25	0.33	0.28	0.25	0.30	0.26	0.24	0.27	0.24	0.22	0.25	0.22	0.21
	1.50	0.35	0.31	0.28	0.32	0.29	0.26	0.29	0.27	0.25	0.27	0.25	0.23
指	2.00	0.39	0.36	0.33	0.36	0.33	0.30	0.32	0.30	0.28	0.30	0.28	0.26
	2.50	0.42	0.38	0.36	0.38	0.35	0.33	0.35	0.32	0.31	0.31	0.30	0.28
	3.00	0.44	0.41	0.38	0.40	0.37	0.35	0.36	0.34	0.32	0.33	0.31	0.30
	4.00	0.46	0.44	0.41	0.42	0.40	0.38	0.38	0.36	0.35	0.34	0.33	0.32
	5.00	0.48	0.45	0.44	0.43	0.42	0.40	0.39	0.38	0.37	0.36	0.34	0.33
数	7.00	0.50	0.48	0.46	0.45	0.44	0.42	0.41	0.40	0.39	0.37	0.36	0.35
	10.00	0.51	0.50	0.49	0.46	0.45	0.44	0.42	0.41	0.40	0.38	0.37	0.37