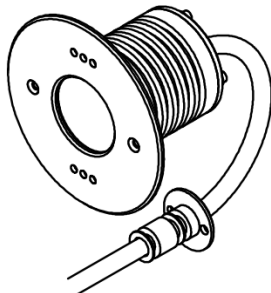


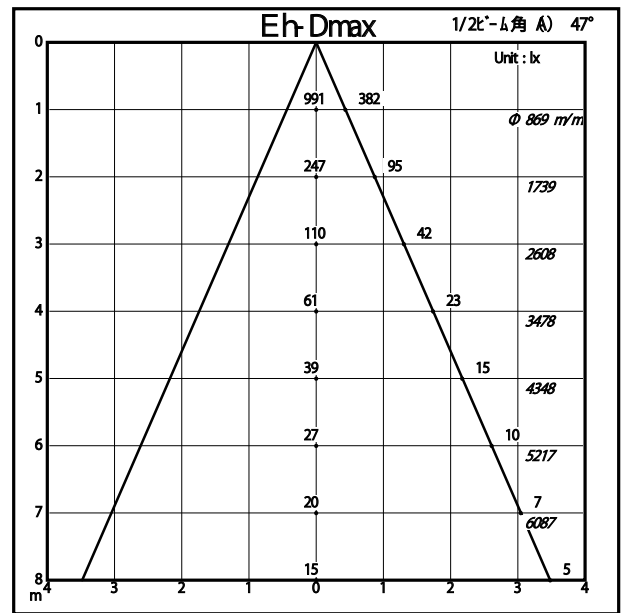
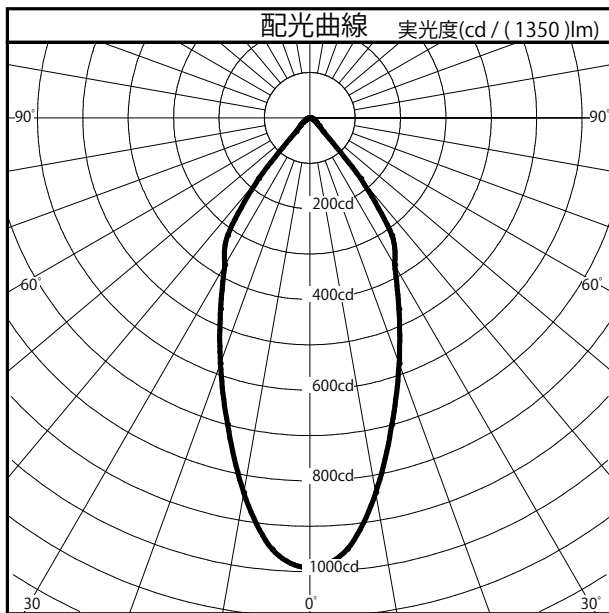
配光特性

図番 YL260015

商品番号	60JW-20B0-10		
カタログ番号	J-643		
商品名	AQUA BURIED LIGHT		
最大光度	991.4	cd	
1 / 2 ビーム角			
A 断面	47.00 °		
C 断面			
B 断面			



コンクリートプール用 	角度	光度
	0°	991
	10°	838
	20°	576
	30°	375
	40°	175
	50°	27
	60°	13
	70°	7
	80°	3
	90°	0
	100°	0
	110°	0
	120°	0
	130°	0
	140°	0
	150°	0
	160°	0
170°	0	
180°	0	



照明率表		平均照度=台数*照明率*保守率* 1350 (光束)/(間口*奥行)												
床面反射率(%)		20												
天井面反射率(%)		80			60			40			20			
壁面反射率(%)		50	30	10	50	30	10	50	30	10	50	30	10	
室	0.50	0.36	0.32	0.30	0.35	0.32	0.30	0.35	0.32	0.30	0.34	0.32	0.30	0.29
	0.70	0.43	0.39	0.37	0.42	0.39	0.37	0.41	0.39	0.37	0.41	0.38	0.36	0.36
	1.00	0.49	0.46	0.43	0.48	0.45	0.43	0.47	0.44	0.43	0.46	0.44	0.42	0.41
	1.25	0.52	0.49	0.47	0.51	0.48	0.46	0.50	0.47	0.46	0.48	0.47	0.45	0.44
	1.50	0.54	0.51	0.49	0.53	0.50	0.48	0.51	0.49	0.48	0.50	0.49	0.47	0.46
指	2.00	0.57	0.55	0.53	0.55	0.53	0.52	0.54	0.52	0.51	0.52	0.51	0.50	0.48
	2.50	0.59	0.57	0.55	0.57	0.55	0.54	0.55	0.54	0.53	0.54	0.53	0.52	0.50
	3.00	0.60	0.58	0.57	0.58	0.57	0.55	0.56	0.55	0.54	0.55	0.53	0.53	0.51
	4.00	0.62	0.60	0.59	0.60	0.59	0.57	0.58	0.57	0.56	0.56	0.55	0.54	0.53
	5.00	0.63	0.62	0.61	0.61	0.60	0.59	0.59	0.58	0.57	0.57	0.56	0.55	0.53
数	7.00	0.64	0.63	0.62	0.62	0.61	0.60	0.60	0.59	0.58	0.57	0.57	0.56	0.54
	10.00	0.65	0.65	0.64	0.63	0.62	0.62	0.60	0.60	0.59	0.58	0.58	0.57	0.55