


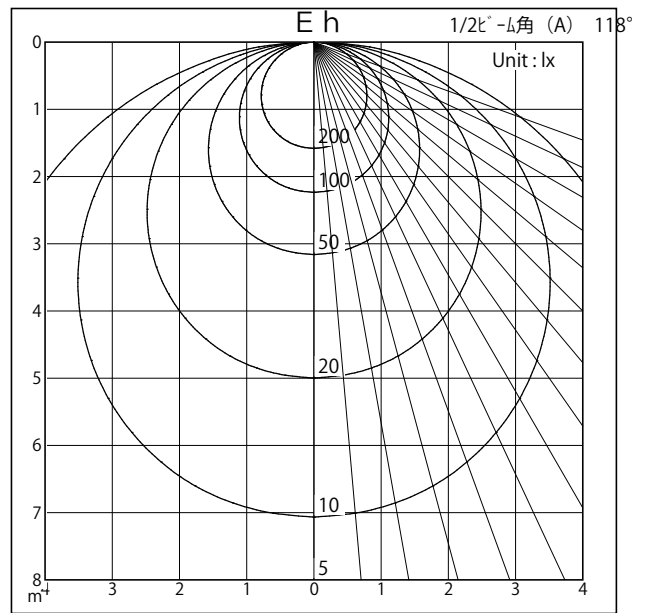
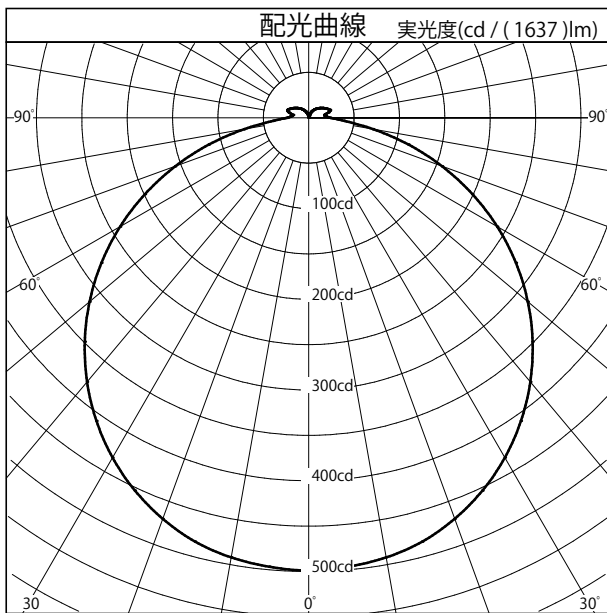
配光特性

図番 YL230200



カタログ番号	L4285B
	3000K Ra80
使用ランプ	LED 19.3W
器具光束	1637.0 lm <small>1,000</small>
下方効率	93.4 %
上方効率	6.6 %
最大取付間隔	
A 断面	1.28 H
C 断面	
B 断面	

	角度	光度
	0°	499
	10°	492
	20°	470
	30°	432
	40°	380
	50°	315
	60°	240
	70°	157
	80°	72
	90°	24
	100°	18
	110°	25
	120°	21
	130°	17
	140°	13
	150°	9
	160°	6
170°	3	
180°	0	



照明率表		平均照度=台数×照明率×保守率×1637(光束)/(間口×奥行)												
床面反射率 (%)		20												
天井面反射率 (%)		80			60			40			20			0
壁面反射率 (%)		50	30	10	50	30	10	50	30	10	50	30	10	0
室	0.50	0.37	0.29	0.23	0.35	0.28	0.23	0.34	0.27	0.22	0.32	0.26	0.22	0.20
	0.70	0.49	0.40	0.34	0.46	0.38	0.33	0.44	0.37	0.32	0.42	0.36	0.31	0.29
	1.00	0.62	0.53	0.46	0.59	0.51	0.45	0.56	0.49	0.44	0.54	0.48	0.43	0.40
	1.25	0.70	0.61	0.54	0.66	0.59	0.53	0.63	0.57	0.52	0.60	0.55	0.50	0.47
	1.50	0.76	0.67	0.61	0.72	0.65	0.59	0.68	0.62	0.57	0.65	0.60	0.56	0.52
指	2.00	0.84	0.77	0.71	0.80	0.73	0.68	0.76	0.70	0.66	0.72	0.67	0.64	0.60
	2.50	0.90	0.83	0.77	0.85	0.79	0.74	0.80	0.76	0.72	0.76	0.73	0.69	0.65
	3.00	0.93	0.87	0.82	0.88	0.83	0.79	0.84	0.80	0.76	0.79	0.76	0.73	0.69
	4.00	0.99	0.94	0.89	0.93	0.89	0.86	0.88	0.85	0.82	0.84	0.81	0.79	0.74
	5.00	1.02	0.98	0.94	0.96	0.93	0.90	0.91	0.88	0.86	0.86	0.84	0.82	0.78
数	7.00	1.06	1.03	1.00	1.00	0.97	0.95	0.95	0.93	0.90	0.90	0.88	0.86	0.82
	10.00	1.09	1.07	1.04	1.03	1.01	0.99	0.97	0.96	0.94	0.92	0.91	0.90	0.85