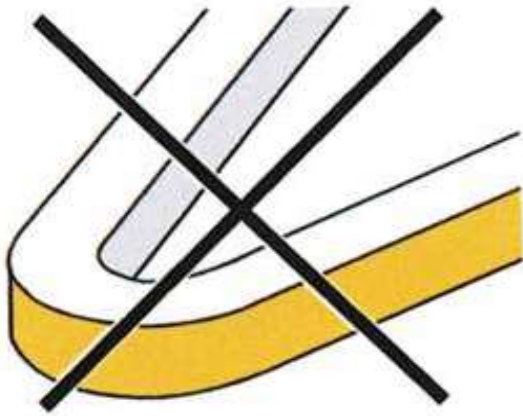



LED製品 取扱い注意書



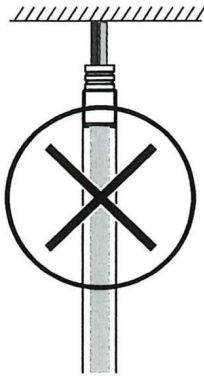
無理な曲げ禁止



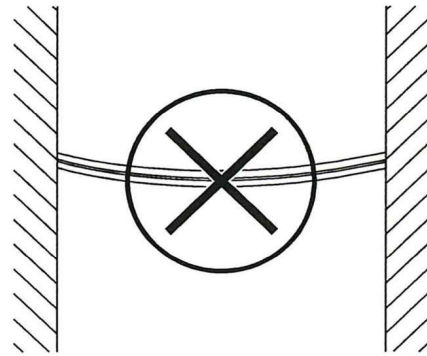
乱暴な取扱い禁止



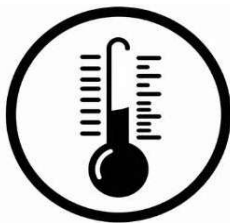
ねじり設置禁止



吊り下げ設置禁止



横渡し設置禁止
(一部製品を除く)



環境温度：-40～50度
(一部製品を除く)



温泉・腐食ガス禁止
(一部製品を除く)

■取付方法

本製品の取付方法は以下のいずれかを選択してください。

- ・取付クリップ ・アルミプロファイル

■粘着テープのみでの取付は推奨しておりません。

やむを得ず粘着テープのみで使用する場合は、下記の事項を必ず守ってください。

守られない場合、短期間でテープライトが剥がれる原因となります。

- ・屋外では使用しないでください。
- ・ザラザラした面、未塗装の木材、コンクリートなど粘着しにくい材質には使用しないでください。
- ・高温または多湿な環境では使用しないでください。
- ・人が触れやすい場所には使用しないでください。
- ・接着面の水分や油分などは、アルコールなどで十分に拭き取ってから貼り付けてください。

■安全・施工に関する注意

- ・本製品の施工および点検には、電気工事士の資格が必要です。
- ・取付け・取外しの作業は、必ず電源を切った状態で行ってください。
- ・濡れた手での作業は大変危険です。感電の原因となりますので行わないでください。

■電気仕様・電源装置に関する注意

- ・本製品は DC24V 専用 です。定格電圧(24V ±10%)以外を入力しないでください。
発煙・発火の原因となります。
- ・電源装置は、連結する製品の消費電力以上の出力が可能なものを選定してください。
- ・推奨電源装置以外を使用する場合は、必ず過電流保護機能・過電圧保護機能付き電源装置と組み合わせてご使用ください。

■製品の取扱いに関する注意

- ・本製品に直接ネジを打ち込まないでください。故障・感電・火災の原因となります。
- ・静電気はLED破損の原因となりますので、取り扱いには十分ご注意ください。
- ・本製品を強く引っ張ったり、無理に曲げたり、ねじったりしないでください。故障(LED 不点灯)の原因となります。

■曲げ加工・方向に関する注意

- ・設置中および使用中は、仕様書に記載された方向以外へ曲げないでください。
絶縁体や防滴性能が著しく低下し、故障の原因となります。
- ・本製品を曲げる際は、仕様書に記載の最小曲径を必ず守ってください。

■カット加工に関する注意

- ・末端をカット加工した際は、必ず適切な防水・絶縁処理を施してください。

■使用環境に関する禁止事項

- ・腐食性・腐敗性・生物分解性等の物質が発生する場所では使用しないでください。
故障・感電・火災の原因となります。

(例)以下の環境では使用できません。

ゴム(またはそれを含む加工品)など、硫黄成分を含む部材が近くにある場合
温泉など硫黄成分を含む雰囲気を使用する場合。

- ・粉塵の多い場所では使用しないでください。
- ・以下の環境では使用できません。
温泉、腐食性ガス(硫化ガス等)環境・・・全製品共通
水没環境・・・一部製品は使用可
水中・・・一部製品は使用可
サウナ・・・一部製品は使用可

■その他の注意事項

- ・本製品を並列に設置する場合は、本体(1台分(削除))幅以上の間隔をあけてください。
熱が逃げにくい場合があり、電源装置および本製品の寿命が短くなる可能性があります。