rev:250207

取　扱　説　明　書

保管用

INGO MAURER

日本発売元 Foscarini Japan 株式会社
〒150-0001
東京都渋谷区神宮前3-1-30 H'O青山#402
tel 03-6824-0794
http://www.foscarini.com

お客様へ
このたびは、照明器具をお買上げくださいまして誠にありがとうございます。
ご使用の前によくお読みの上、正しくお使いください。本説明書は必ず保管してください。

電気工事店様へ
工事が終わりましたら、この取扱説明書を必ずお客様へお渡しください。

ご不明な点がありましたら販売店にご相談ください。

照明器具取付（施工）についての安全上のご注意

⚠警　告

◇器具および取扱説明書に記載している電圧で使用してください。指定外の電源で使用すると、**感電・火災の原因**となります。
◇器具の取付けは、本体表示及び取扱説明書に従い行なってください。施工に不備があると**落下・感電・火災の原因**となります。
◇取付方向に指定のある器具は指定の取付方向に取り付けてください。**落下の原因**となります。
◇器具取付部の強度を確認し、質量に耐えられるように確実に行なってください。**落下の原因**となります。
◇ランプ取付けの際には、必ず電源を切ってください。

◇振動や衝撃の多い場所には設置しないでください。**不点灯・短寿命・落下の原因**となります。
◇極端な凸凹のある面に取り付けないでください。**落下の原因**となります。

◇器具及び部品の改造をしないでください。**落下・感電・火災の原因**となります。
◇器具のすきまに、異物（金属類や燃えやすい物等）を差し込まないでください。**感電・火災の原因**となります。

⚠注　意

◇器具各部品の脱着は両手で静かに扱い、取付は確実に行なってください。**落下の原因**となります。

◇取付電気工事は必ず、工事店、電器店（有資格者）にご依頼ください。一般の方による取付は法律で禁止されています。
◇周囲温度が３５℃を超える高温場所及び高湿度の環境には設置しないでください。**点灯不良・火災の原因**となります。
◇風呂場など湿気または水気のある場所及び屋外では使用しないでください。**感電・火災の原因**となります。
◇器具をねじる、引っ張る、重いものを乗せるなどしないでください。**感電・火災の原因**となります。

保守とお手入れについて

◇異常時（煙が出たり、変な臭いがする等）には、速やかに電源を切ってお買い上げの販売店にご相談ください。
◇器具のお手入れの際には、必ず電源を切り、ランプ及びその周辺が冷めてから行なってください。
◇ガソリンやシンナー、ベンジン等の揮発物でふいたり、殺虫剤をかけたりしないでください。変色・破損の原因となります。
◇器具が汚れた場合は、やわらかい布を中性洗剤に浸し、よくしぼってふきとり、乾いたやわらかい布で仕上げてください。
◇ガラス・陶磁器類はこわれやすい材料です。お取扱いの際には両手で静かに行ってください。
◇明るく安全に使用していただくために、器具を定期的に（６ケ月に１回程度）清掃、点検してください。
◇お読みになりましたらこの取扱説明書はいつでも見られる所に大切に保管してください。

愛情点検

保証とアフターサービスについて

- この照明器具の保証期間は、製品お買い上げ日より１年間です。ただし、蛍光灯器具・ＨＩＤ器具の安定器、ＬＥＤ電源、ＬＥＤモジュールは３年間です。
- ランプ（ＬＥＤ電球含む）、電池などの消耗品は対象外です。
- ２４時間連続使用など、１日２０時間以上の長時間使用の場合は上記の半分の期間とします。
- 取扱説明書、本体貼付ラベルなどの注意書に従った使用状態で保証期間中に故障した場合に無償修理させていただきます。
- 本書は日本国内においてのみ有効です。
- ご使用中に異常が生じた場合は、お使いになるのをやめ、電源を切って、お買い上げの販売店(工事店)にご相談ください。
- ご贈答品やご転居などでお買い上げの販売店(工事店）にご相談できない場合や、アフターサービスに関するご相談、ご不明点は、Foscarini Japan 株式会社（表紙に記載）までお問い合わせください。

各部の名称と取り付けかた

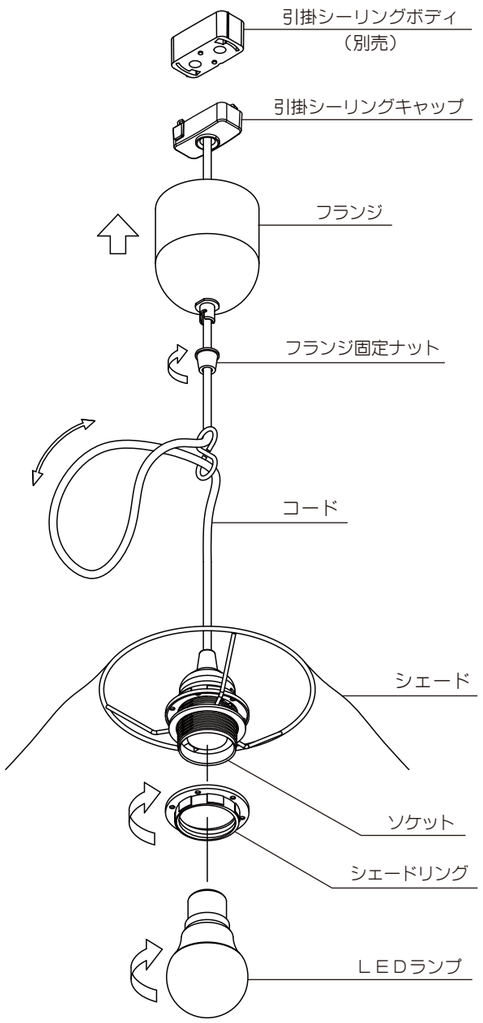

●天井面に下図の引掛シーリングボディが付いている場合はそのままお客様がお取り付けできます。

●上図のシーリングボディが付いていない場合は、専門の電気工事店へご依頼ください。
引掛シーリングボディ取付電気工事の際は十分な長さの取付ネジ２本で天井の補強材のある位置に取付けてください。

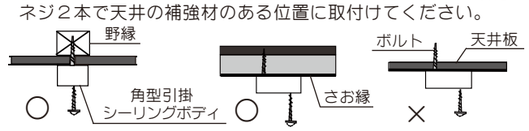

●天井面よりボルトが出ている場合についても、専門の電気工事店へご依頼ください。

1．引掛シーリングキャップの２本の引掛刃を引掛シーリングボディに挿入し、カチッと音がするまで右に回してください。

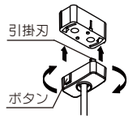

2．フランジを押し上げ、天井に密着させた状態でフランジ固定ナットを締め付け、固定してください。
注）埋込引掛シーリング・丸型引掛シーリングに取付ける場合は、多少フランジが浮きますがご了承ください。

3．ソケット下側のシェードリングを取り外し、和紙シェードのフレームをセットし、シェードリングを戻してください。
注）和紙シェードの取り扱いには十分気を付けてください。

4．ＬＥＤランプをソケットにねじ込んでください。
取付・交換の際はソケットを持って行なってください。
注）この器具はＬＥＤランプ専用器具です。
白熱ランプは使用できません。間違って使用すると、破損・火災の原因となりますので絶対に使用しないでください。
※ランプに記載されている使用上のご注意に従い正しくご使用ください。

■ **高さ調節の方法**
コードの輪の大きさを調節することにより、ランプの高さを変えることができます。

引掛シーリングキャップのはずし方

・ボタンを押し、そのまま左方向へ回してください。

使用上のご注意

・温度の高くなる場所や湿気の多い場所、水のかかる場所にはご使用にならないでください。

・点灯中および消灯直後のランプは高温になりますので、手を触れないようにご注意ください。
交換は温度が下がった状態で行なってください。

お手入れ方法

・和紙のシェード部分は柔らかい刷毛やブラシでホコリを落とし、目の細かい柔らかな布で軽く拭き取ってください。
その際、取り扱いには十分注意して和紙を傷つけないようにしてください。その他の部分は柔らかい布で拭いてください。
汚れがひどい場合は、堅くしぼった布で少しずつ拭き上げていき、最後に乾拭きをしてください。

定格表

カタログ番号	色	使用電圧	消費電力	光源タイプ	質量
ＫＮＩＴＴＥＲＬＩＮＧ Ｐ	—	１００Ｖ	７.８Ｗ	Ｅ２６ ＬＥＤ電球６０Ｗタイプ ７.８Ｗ×１（ＬＤＡ８Ｌ−Ｇ/６０Ｗ/２）	０．４ｋｇ
ＫＮＩＴＴＥＲＬＩＮＧ Ｐ ＣＶ					

本品の規格および外観は改良のために予告なしに変更することがありますので、ご了承ください。

照明器具ご使用についての安全上のご注意

⚠警　告

◇器具を布・紙等でおおったり、揮発物等の燃えやすいものに近づけないでください。**火災の原因**となります。
◇器具の近くにストーブや温度の高くなる発熱体を置かないでください。**火災の原因**となります。

◇器具及び部品の改造をしないでください。**落下・感電・火災の原因**となります。
◇器具のすきまに、異物（金属類や燃えやすい物等）を差し込まないでください。**感電・火災の原因**となります。

◇点灯中及び消灯直後のランプ及びその周辺にさわらないでください。**やけどの原因**となります。

◇濡れた手で器具にさわらないでください。**感電の原因**となります。

◇器具のお手入れの際には、必ず電源を切ってください。
◇異常時（煙が出たり、変な臭いがする等）には、速やかに電源を切ってお買上げの販売店にご相談ください。

⚠注　意

◇照明器具には寿命があります。設置後およそ８〜１０年経過しますと外観に異常が無くても内部の劣化は進行しています。
３〜５年に１回は、電気工事店等の専門家による点検を実施し、不具合がありましたら交換ください。
（使用条件、使用環境で異なりますが、一般に照明器具の寿命の目安は１０年です。）
◇周囲温度が高い場合、連続点灯時間が長い場合は寿命が短くなります。
◇明るく安全に使用していただくために、器具を定期的に（６ケ月に１回程度）清掃、点検してください。
器具のネジや部品のゆるみがないか、損傷、脱落、コードの痛みがないかお調べください。

◇器具の保守・お手入れ等で、無理に器具を回転させたり、引っ張ったり、振動や衝撃を加えたりしないでください。
◇器具に直接水をかけて洗わないでください。