


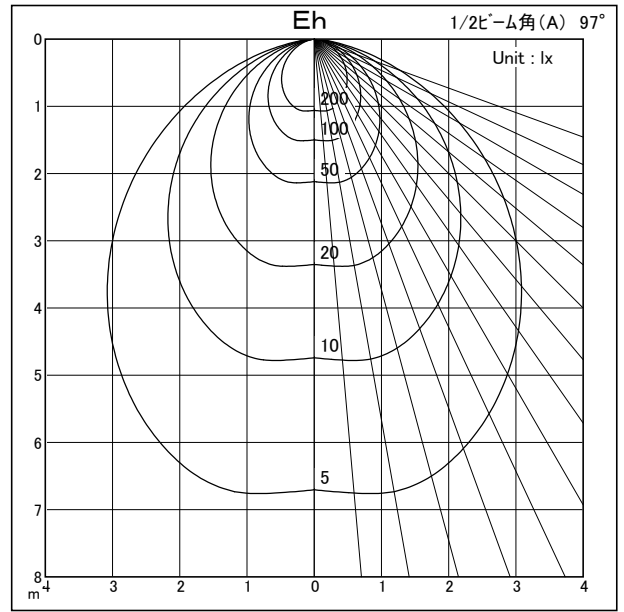
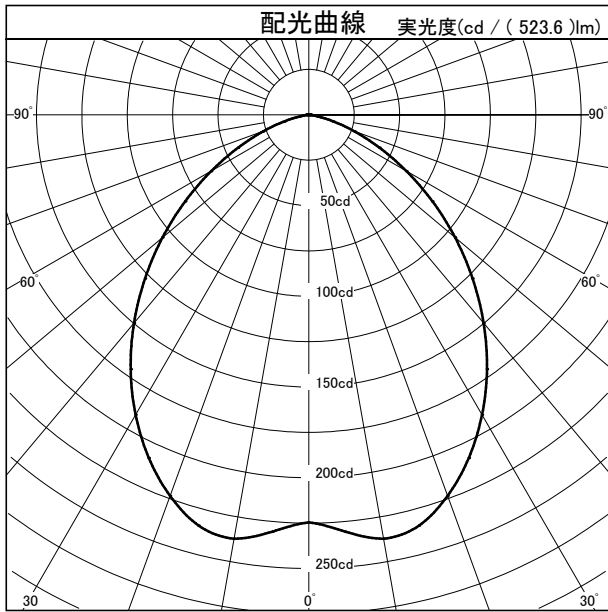
# 配光特性

図番 YL260059



カタログ番号	320F-457J		
使用ランプ	LDA7L-G-E17/60/S		
器具光束	523.6	lm	1.000
下方効率	100.0 %		
上方効率	0.0 %		
最大取付間隔	1.24 H		
A断面	1.24 H		
C断面			
B断面			

	角度	光度
	0°	225
	10°	237
	20°	223
	30°	191
	40°	150
	50°	105
	60°	62
	70°	27
	80°	5
	90°	1
	100°	0
	110°	0
	120°	0
	130°	0
	140°	0
	150°	0
	160°	0
170°	0	
180°	0	



照明率表		平均照度=台数 * 照明率 * 保守率 * 523.6 (光束)/(間口 * 奥行)											
床面反射率(%)		20											
天井面反射率(%)		80			60			40			20		
壁面反射率(%)		50	30	10	50	30	10	50	30	10	50	30	10
室	0.50	0.43	0.36	0.31	0.42	0.35	0.30	0.41	0.35	0.30	0.40	0.34	0.30
	0.70	0.57	0.48	0.43	0.55	0.48	0.43	0.54	0.47	0.42	0.52	0.46	0.42
	1.00	0.70	0.63	0.57	0.68	0.61	0.56	0.66	0.60	0.56	0.65	0.59	0.55
	1.25	0.78	0.71	0.65	0.76	0.69	0.64	0.73	0.68	0.63	0.71	0.67	0.63
	1.50	0.84	0.77	0.71	0.81	0.75	0.70	0.79	0.73	0.69	0.76	0.72	0.68
指	2.00	0.92	0.85	0.80	0.88	0.83	0.79	0.85	0.81	0.77	0.83	0.79	0.76
	2.50	0.97	0.91	0.86	0.93	0.88	0.84	0.90	0.86	0.83	0.87	0.84	0.81
	3.00	1.00	0.95	0.91	0.96	0.92	0.88	0.93	0.89	0.86	0.89	0.87	0.84
	4.00	1.04	1.00	0.97	1.00	0.97	0.94	0.97	0.94	0.91	0.93	0.91	0.89
	5.00	1.07	1.04	1.01	1.03	1.00	0.98	0.99	0.97	0.95	0.95	0.93	0.92
数	7.00	1.10	1.08	1.05	1.06	1.04	1.02	1.02	1.00	0.98	0.98	0.96	0.95
	10.00	1.13	1.11	1.09	1.08	1.07	1.05	1.04	1.02	1.01	1.00	0.99	0.98