

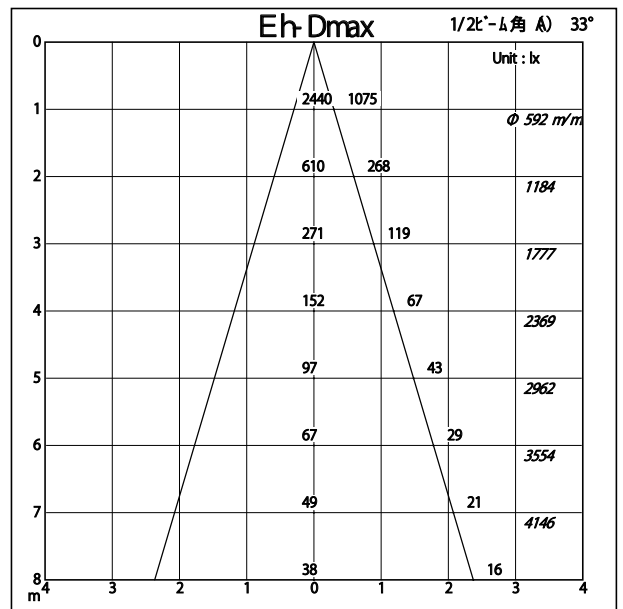
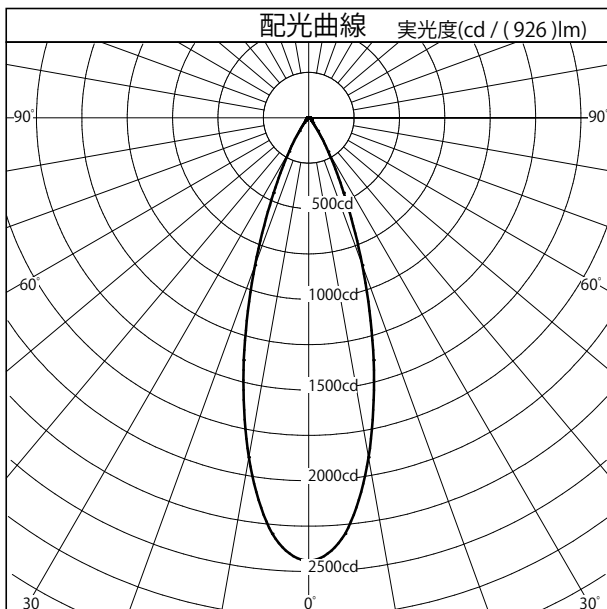
# 配光特性

図番 YL220051



カタログ番号	J587VN		
使用ランプ	調色 2700K		
器具光束	926.0	lm	1.000
最大光度	2440.3	cd	
1 / 2 ビーム角			
A 断面	33.00°		
C 断面			
B 断面			

	角度	光度
	0°	2440
	10°	1900
	20°	865
	30°	215
	40°	37
	50°	19
	60°	15
	70°	11
	80°	9
	90°	8
	100°	0
	110°	0
	120°	0
	130°	0
	140°	0
	150°	0
	160°	0
170°	0	
180°	0	



照明率表		平均照度=台数*照明率*保守率* 926 (光束)/(間口*奥行)											
床面反射率 %		20											
天井面反射率 %		80			60			40			20		
壁面反射率 %		50	30	10	50	30	10	50	30	10	50	30	10
室	0.50	0.77	0.72	0.69	0.76	0.72	0.69	0.75	0.71	0.69	0.74	0.71	0.68
	0.70	0.85	0.80	0.77	0.84	0.80	0.77	0.83	0.79	0.76	0.82	0.79	0.76
	1.00	0.93	0.88	0.85	0.91	0.87	0.84	0.90	0.86	0.83	0.88	0.85	0.83
	1.25	0.97	0.93	0.89	0.95	0.91	0.88	0.93	0.90	0.87	0.91	0.88	0.86
	1.50	1.00	0.96	0.93	0.98	0.94	0.91	0.95	0.92	0.90	0.93	0.91	0.89
指	2.00	1.04	1.00	0.97	1.01	0.98	0.95	0.98	0.96	0.94	0.96	0.94	0.92
	2.50	1.07	1.03	1.00	1.03	1.01	0.98	1.00	0.98	0.96	0.97	0.96	0.94
	3.00	1.09	1.05	1.03	1.05	1.02	1.00	1.02	1.00	0.98	0.99	0.97	0.95
	4.00	1.11	1.09	1.06	1.07	1.05	1.03	1.03	1.02	1.00	1.00	0.99	0.98
	5.00	1.13	1.11	1.09	1.09	1.07	1.05	1.05	1.03	1.02	1.01	1.00	0.99
数	7.00	1.15	1.13	1.11	1.10	1.09	1.07	1.06	1.05	1.04	1.02	1.01	1.00
	10.00	1.16	1.15	1.14	1.11	1.10	1.09	1.07	1.06	1.05	1.03	1.02	0.98

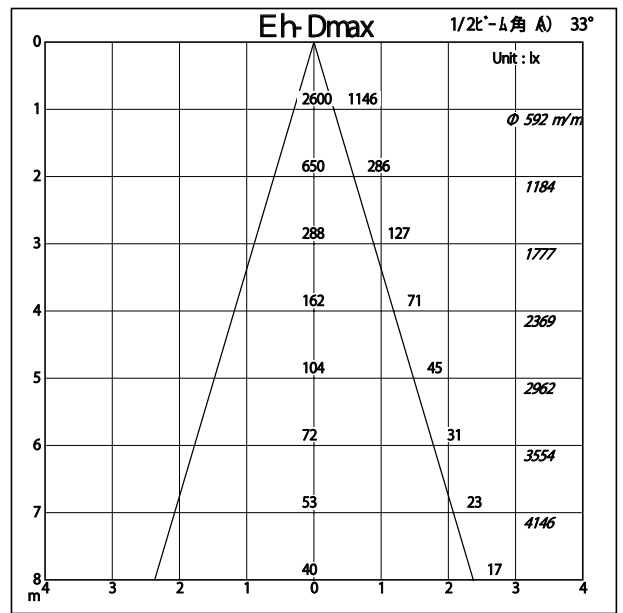
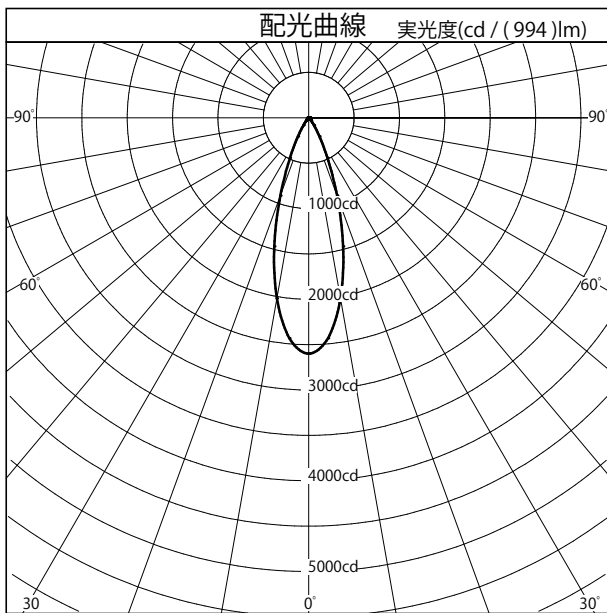
# 配光特性

図番 YL220053



カタログ番号	J587VN		
使用ランプ	調色 3500K		
器具光束	994.0	lm	1.000
最大光度	2600.3	cd	
1 / 2 ビーム角			
A 断面	33.00°		
C 断面			
B 断面			

	角度	光度
	0°	2600
	10°	2020
	20°	913
	30°	236
	40°	42
	50°	22
	60°	18
	70°	15
	80°	11
	90°	10
	100°	0
	110°	0
	120°	0
	130°	0
	140°	0
	150°	0
	160°	0
170°	0	
180°	0	



照明率表		平均照度=台数*照明率*保守率* 994 (光束)/(間口*奥行)												
床面反射率 %		20												0
天井面反射率 %		80			60			40			20			0
壁面反射率 %		50	30	10	50	30	10	50	30	10	50	30	10	0
室	0.50	0.76	0.71	0.68	0.75	0.71	0.68	0.74	0.71	0.68	0.74	0.70	0.68	0.67
	0.70	0.85	0.80	0.76	0.83	0.79	0.76	0.82	0.79	0.76	0.81	0.78	0.75	0.74
	1.00	0.93	0.88	0.84	0.91	0.87	0.84	0.89	0.86	0.83	0.88	0.85	0.82	0.81
	1.25	0.97	0.92	0.89	0.95	0.91	0.88	0.93	0.89	0.87	0.91	0.88	0.86	0.84
	1.50	1.00	0.95	0.92	0.97	0.94	0.91	0.95	0.92	0.89	0.93	0.90	0.88	0.86
指	2.00	1.04	1.00	0.97	1.01	0.98	0.95	0.98	0.95	0.93	0.95	0.93	0.91	0.89
	2.50	1.06	1.03	1.00	1.03	1.00	0.98	1.00	0.98	0.96	0.97	0.95	0.94	0.91
	3.00	1.08	1.05	1.02	1.05	1.02	1.00	1.01	0.99	0.97	0.98	0.97	0.95	0.92
	4.00	1.11	1.08	1.06	1.07	1.05	1.03	1.03	1.02	1.00	1.00	0.98	0.97	0.94
	5.00	1.13	1.10	1.08	1.08	1.06	1.05	1.04	1.03	1.02	1.01	1.00	0.99	0.95
数	7.00	1.15	1.13	1.11	1.10	1.08	1.07	1.06	1.05	1.04	1.02	1.01	1.00	0.97
	10.00	1.16	1.15	1.13	1.11	1.10	1.09	1.07	1.06	1.05	1.03	1.02	1.01	0.98

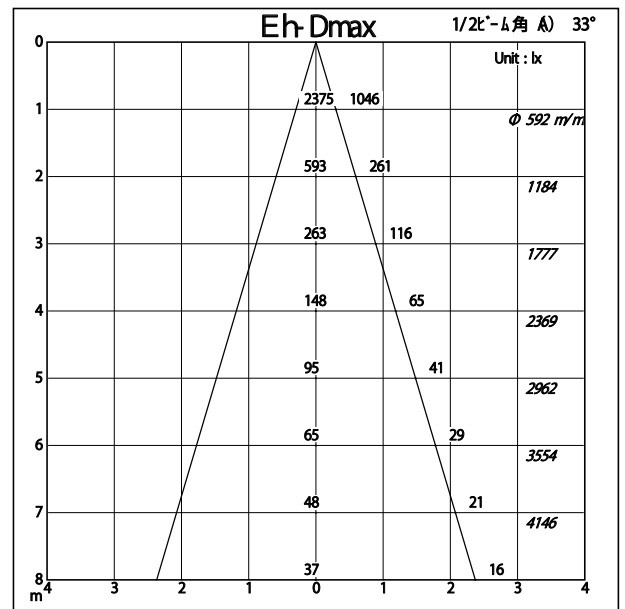
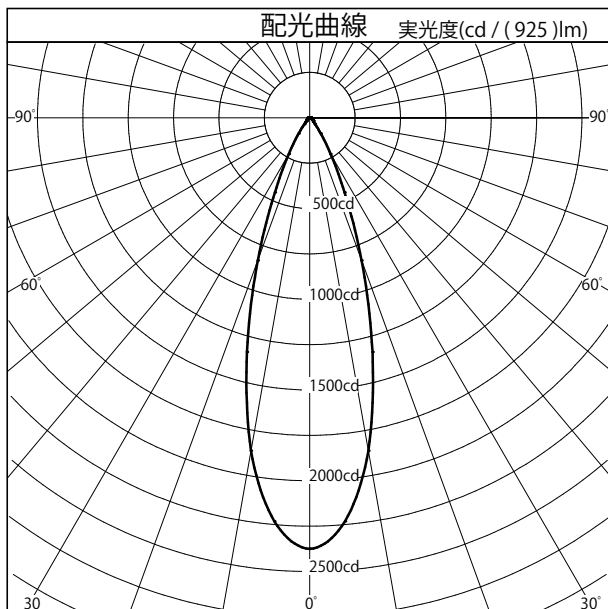
# 配光特性

図番 YL220054



カタログ番号	J587VN		
使用ランプ	調色 4000K		
器具光束	925.0	lm	1.000
最大光度	2375.3	cd	
1 / 2 ビーム角			
A 断面	33.00°		
C 断面			
B 断面			

	角度	光度
	0°	2375
	10°	1863
	20°	836
	30°	230
	40°	45
	50°	24
	60°	16
	70°	12
	80°	9
	90°	7
	100°	0
	110°	0
	120°	0
	130°	0
	140°	0
	150°	0
	160°	0
170°	0	
180°	0	



照明率表		平均照度=台数*照明率*保守率* 925 (光束)/(間口*奥行)												
床面反射率 %		20												0
天井面反射率 %		80			60			40			20			0
壁面反射率 %		50	30	10	50	30	10	50	30	10	50	30	10	0
室	0.50	0.76	0.71	0.68	0.75	0.71	0.68	0.74	0.70	0.67	0.73	0.70	0.67	0.66
	0.70	0.84	0.80	0.76	0.83	0.79	0.76	0.82	0.78	0.75	0.81	0.78	0.75	0.74
	1.00	0.92	0.88	0.84	0.91	0.87	0.83	0.89	0.85	0.83	0.87	0.84	0.82	0.80
	1.25	0.97	0.92	0.89	0.94	0.91	0.88	0.92	0.89	0.87	0.91	0.88	0.86	0.84
	1.50	1.00	0.95	0.92	0.97	0.94	0.91	0.95	0.92	0.89	0.93	0.90	0.88	0.86
指	2.00	1.04	1.00	0.97	1.01	0.98	0.95	0.98	0.95	0.93	0.96	0.93	0.92	0.89
	2.50	1.07	1.03	1.00	1.03	1.00	0.98	1.00	0.98	0.96	0.97	0.95	0.94	0.91
	3.00	1.08	1.05	1.02	1.05	1.02	1.00	1.01	0.99	0.98	0.98	0.97	0.95	0.92
	4.00	1.11	1.08	1.06	1.07	1.05	1.03	1.03	1.02	1.00	1.00	0.99	0.97	0.94
	5.00	1.13	1.10	1.08	1.08	1.07	1.05	1.04	1.03	1.02	1.01	1.00	0.99	0.96
数	7.00	1.15	1.13	1.11	1.10	1.09	1.07	1.06	1.05	1.04	1.02	1.01	1.00	0.97
	10.00	1.16	1.15	1.14	1.11	1.10	1.09	1.07	1.06	1.05	1.03	1.02	1.02	0.98

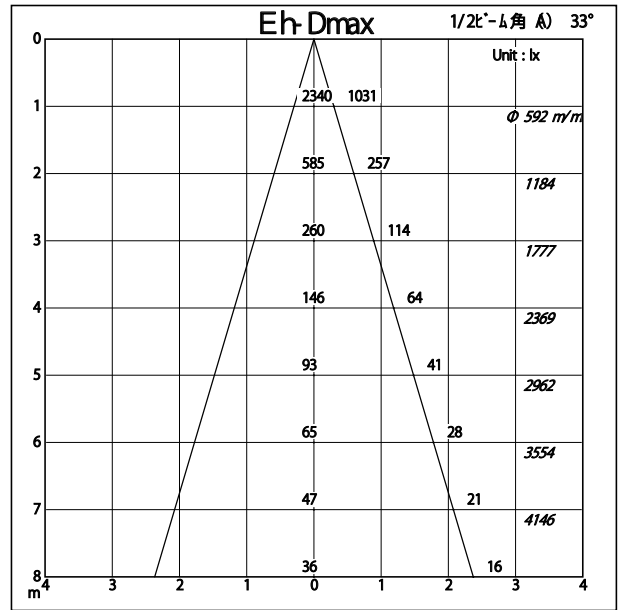
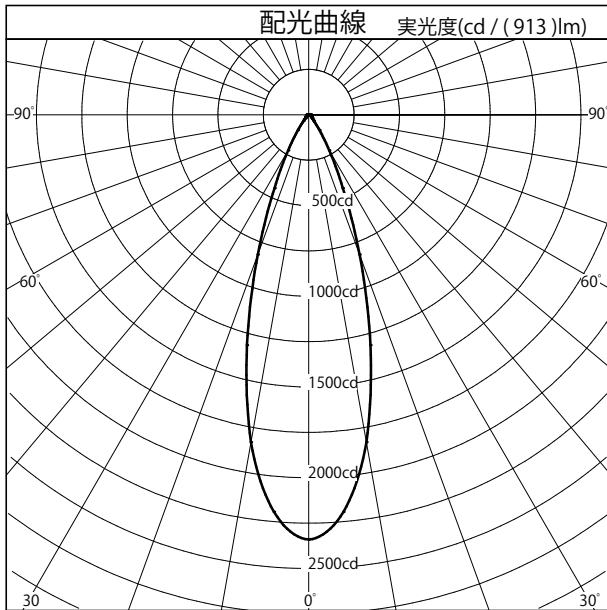
# 配光特性

図番 YL220055



カタログ番号	J587VN		
使用ランプ	調色 5000K		
器具光束	913.0	lm	1.000
最大光度	2340	cd	
1 / 2 ビーム角			
A 断面	33.00°		
C 断面			
B 断面			

	角度	光度
	0°	2340
	10°	1832
	20°	820
	30°	226
	40°	43
	50°	22
	60°	17
	70°	13
	80°	11
	90°	10
	100°	0
	110°	0
	120°	0
	130°	0
	140°	0
	150°	0
	160°	0
170°	0	
180°	0	



照明率表		平均照度=台数*照明率*保守率* 913 (光束)/(間口*奥行)												
床面反射率 %		20												0
天井面反射率 %		80			60			40			20			0
壁面反射率 %		50	30	10	50	30	10	50	30	10	50	30	10	0
室	0.50	0.75	0.71	0.67	0.74	0.70	0.67	0.74	0.70	0.67	0.73	0.69	0.67	0.66
	0.70	0.84	0.79	0.76	0.83	0.78	0.75	0.82	0.78	0.75	0.81	0.77	0.75	0.73
	1.00	0.92	0.87	0.84	0.90	0.86	0.83	0.89	0.85	0.82	0.87	0.84	0.82	0.80
	1.25	0.96	0.92	0.88	0.94	0.90	0.87	0.92	0.89	0.86	0.90	0.87	0.85	0.83
	1.50	0.99	0.95	0.91	0.97	0.93	0.90	0.94	0.91	0.89	0.92	0.90	0.88	0.86
指	2.00	1.03	1.00	0.96	1.00	0.97	0.94	0.98	0.95	0.93	0.95	0.93	0.91	0.89
	2.50	1.06	1.03	1.00	1.03	1.00	0.97	1.00	0.97	0.95	0.97	0.95	0.93	0.91
	3.00	1.08	1.05	1.02	1.04	1.02	0.99	1.01	0.99	0.97	0.98	0.96	0.95	0.92
	4.00	1.11	1.08	1.06	1.07	1.05	1.03	1.03	1.01	1.00	1.00	0.98	0.97	0.94
数	5.00	1.12	1.10	1.08	1.08	1.06	1.05	1.04	1.03	1.01	1.01	0.99	0.98	0.95
	7.00	1.14	1.13	1.11	1.10	1.08	1.07	1.06	1.04	1.03	1.02	1.01	1.00	0.96
	10.00	1.16	1.15	1.13	1.11	1.10	1.09	1.07	1.06	1.05	1.03	1.02	1.01	0.98