

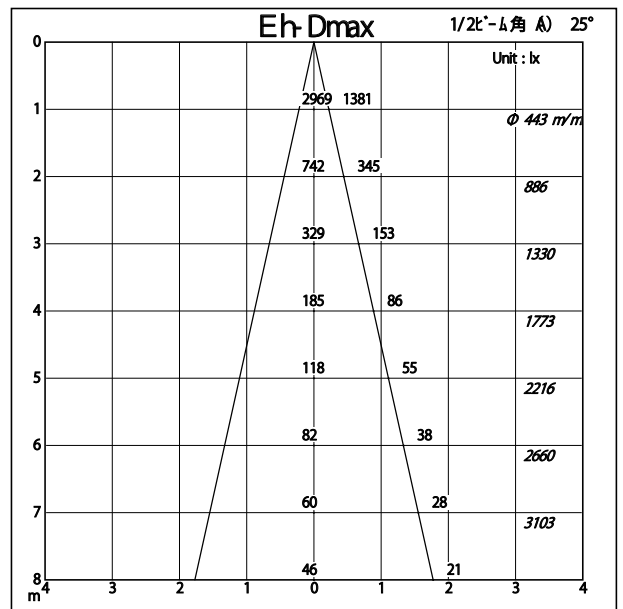
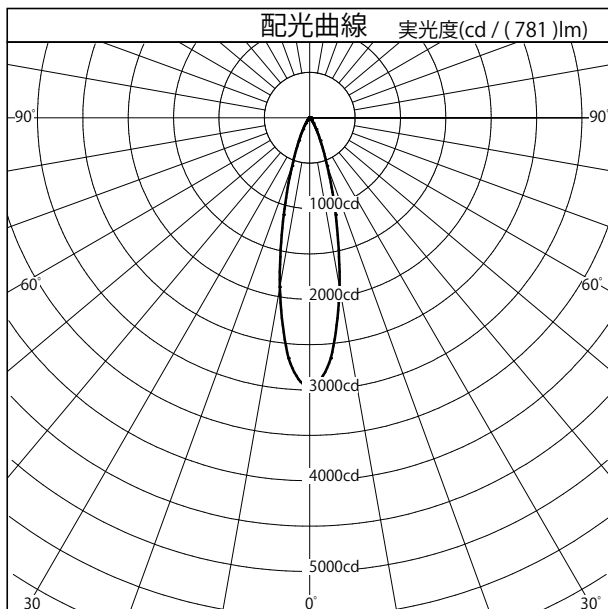
配光特性

図番 YL210055



カタログ番号	J581VN		
使用ランプ			
器具光束	781.0	lm	1.000
最大光度	2969.9	cd	
1 / 2 ビーム角			
A 断面	25.00°		
C 断面			
B 断面			

 <p>FLOOD 2700K</p>	角度	光度
	0°	2970
	10°	1895
	20°	564
	30°	144
	40°	37
	50°	18
	60°	13
	70°	12
	80°	9
	90°	8
	100°	0
	110°	0
	120°	0
	130°	0
	140°	0
	150°	0
	160°	0
170°	0	
180°	0	



照明率表		平均照度=台数*照明率*保守率* 781 (光束)/(間口*奥行)												
床面反射率 %		20												0
天井面反射率 %		80			60			40			20			0
壁面反射率 %		50	30	10	50	30	10	50	30	10	50	30	10	0
室	0.50	0.80	0.75	0.73	0.79	0.75	0.72	0.78	0.75	0.72	0.78	0.74	0.72	0.71
	0.70	0.87	0.83	0.80	0.86	0.82	0.79	0.85	0.82	0.79	0.84	0.81	0.79	0.77
	1.00	0.94	0.90	0.87	0.93	0.89	0.86	0.91	0.88	0.85	0.89	0.87	0.84	0.83
	1.25	0.98	0.94	0.91	0.96	0.92	0.89	0.94	0.91	0.88	0.92	0.90	0.87	0.86
	1.50	1.01	0.97	0.94	0.98	0.95	0.92	0.96	0.93	0.91	0.94	0.92	0.90	0.88
指	2.00	1.05	1.01	0.98	1.02	0.99	0.96	0.99	0.96	0.94	0.96	0.94	0.93	0.90
	2.50	1.07	1.04	1.01	1.04	1.01	0.99	1.01	0.98	0.97	0.98	0.96	0.95	0.92
	3.00	1.09	1.06	1.03	1.05	1.03	1.01	1.02	1.00	0.98	0.99	0.97	0.96	0.93
	4.00	1.11	1.09	1.06	1.07	1.05	1.03	1.04	1.02	1.01	1.00	0.99	0.98	0.95
	5.00	1.13	1.11	1.09	1.09	1.07	1.05	1.05	1.03	1.02	1.01	1.00	0.99	0.96
数	7.00	1.15	1.13	1.11	1.10	1.09	1.07	1.06	1.05	1.04	1.02	1.01	1.00	0.97
	10.00	1.16	1.15	1.14	1.11	1.10	1.09	1.07	1.06	1.05	1.03	1.02	1.02	0.98

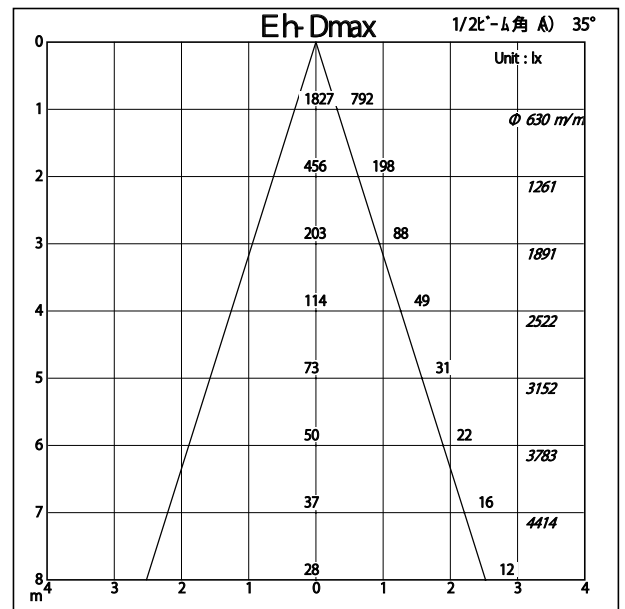
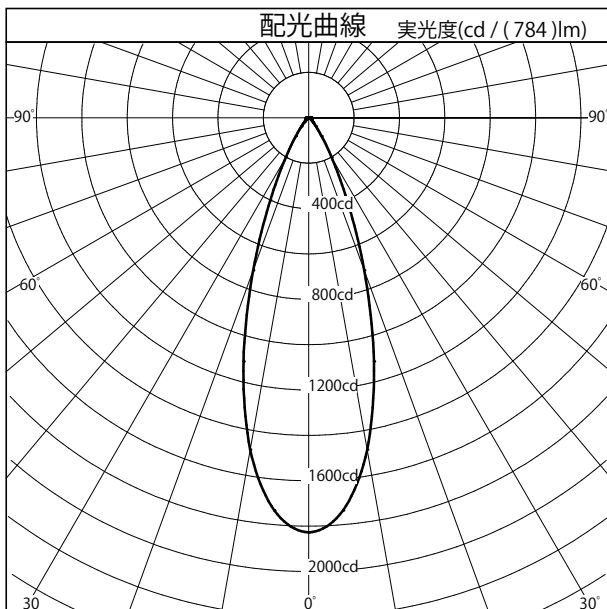
配光特性

図番 YL210059



カタログ番号	J581VN		
使用ランプ			
器具光束	784.0	lm	1.000
最大光度	1827.3	cd	
1 / 2 ビーム角			
A 断面	35.00°		
C 断面			
B 断面			

中間配光 2700K 	角度	光度
	0°	1827
	10°	1485
	20°	716
	30°	201
	40°	49
	50°	18
	60°	13
	70°	12
	80°	10
	90°	10
	100°	0
	110°	0
	120°	0
	130°	0
	140°	0
	150°	0
	160°	0
170°	0	
180°	0	



照明率表		平均照度=台数*照明率*保守率* 784 (光束)/(間口*奥行)												
床面反射率 %		20												
天井面反射率 %		80			60			40			20			0
壁面反射率 %		50	30	10	50	30	10	50	30	10	50	30	10	0
室	0.50	0.74	0.69	0.66	0.73	0.69	0.66	0.72	0.68	0.65	0.72	0.68	0.65	0.64
	0.70	0.83	0.78	0.74	0.82	0.77	0.74	0.81	0.77	0.74	0.80	0.76	0.73	0.72
	1.00	0.91	0.86	0.83	0.89	0.85	0.82	0.88	0.84	0.81	0.86	0.83	0.81	0.79
	1.25	0.96	0.91	0.87	0.93	0.89	0.86	0.91	0.88	0.85	0.89	0.87	0.84	0.82
	1.50	0.99	0.94	0.91	0.96	0.92	0.89	0.94	0.91	0.88	0.92	0.89	0.87	0.85
指	2.00	1.03	0.99	0.96	1.00	0.97	0.94	0.97	0.94	0.92	0.94	0.92	0.90	0.88
	2.50	1.06	1.02	0.99	1.02	0.99	0.97	0.99	0.97	0.95	0.96	0.94	0.93	0.90
	3.00	1.08	1.04	1.01	1.04	1.01	0.99	1.01	0.98	0.96	0.97	0.96	0.94	0.91
	4.00	1.10	1.08	1.05	1.06	1.04	1.02	1.03	1.01	0.99	0.99	0.98	0.96	0.93
数	5.00	1.12	1.10	1.07	1.08	1.06	1.04	1.04	1.02	1.01	1.00	0.99	0.98	0.95
	7.00	1.14	1.12	1.10	1.09	1.08	1.07	1.05	1.04	1.03	1.01	1.00	1.00	0.96
	10.00	1.16	1.14	1.13	1.11	1.10	1.09	1.06	1.05	1.05	1.02	1.02	1.01	0.97

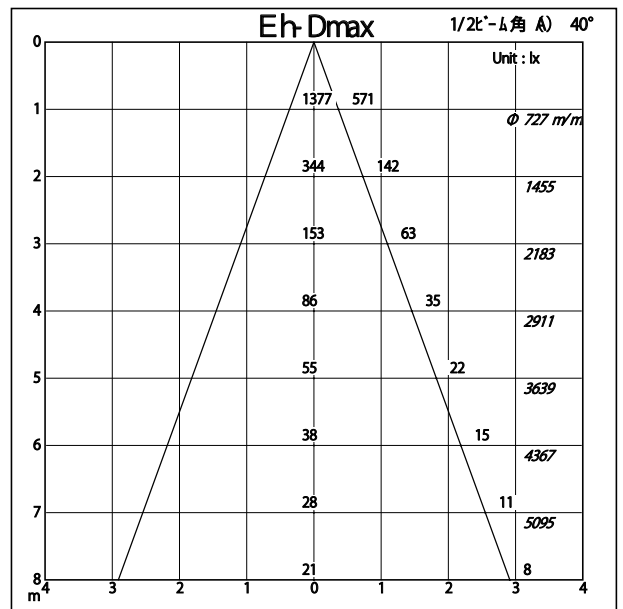
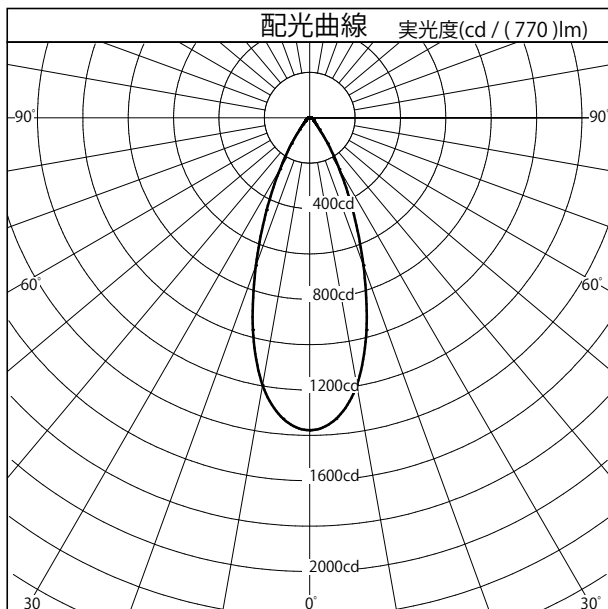
配光特性

図番 YL210063



カタログ番号	J581VN		
使用ランプ			
器具光束	770.0	lm	1.000
最大光度	1377.2	cd	
1 / 2 ビーム角			
A 断面	40.00 °		
C 断面			
B 断面			

	角度	光度
	0°	1377
	10°	1197
	20°	693
	30°	262
	40°	67
	50°	27
	60°	20
	70°	13
	80°	7
	90°	6
	100°	0
	110°	0
	120°	0
	130°	0
	140°	0
	150°	0
	160°	0
170°	0	
180°	0	



照明率表		平均照度=台数*照明率*保守率* 770 (光束)/(間口*奥行)												
床面反射率 %		20												
天井面反射率 %		80			60			40			20			
壁面反射率 %		50	30	10	50	30	10	50	30	10	50	30	10	
室	0.50	0.69	0.63	0.60	0.68	0.63	0.60	0.67	0.63	0.60	0.66	0.62	0.59	0.58
	0.70	0.79	0.73	0.70	0.77	0.73	0.69	0.76	0.72	0.69	0.75	0.71	0.69	0.67
	1.00	0.88	0.83	0.79	0.86	0.82	0.78	0.84	0.81	0.77	0.83	0.79	0.77	0.75
	1.25	0.93	0.88	0.84	0.91	0.86	0.83	0.89	0.85	0.82	0.87	0.84	0.81	0.79
	1.50	0.96	0.92	0.88	0.94	0.90	0.87	0.91	0.88	0.85	0.89	0.86	0.84	0.82
指	2.00	1.01	0.97	0.93	0.98	0.94	0.92	0.95	0.92	0.90	0.93	0.90	0.88	0.86
	2.50	1.04	1.00	0.97	1.01	0.98	0.95	0.98	0.95	0.93	0.95	0.93	0.91	0.88
	3.00	1.06	1.03	1.00	1.02	1.00	0.97	0.99	0.97	0.95	0.96	0.94	0.93	0.90
	4.00	1.09	1.06	1.04	1.05	1.03	1.01	1.01	1.00	0.98	0.98	0.96	0.95	0.92
	5.00	1.11	1.08	1.06	1.07	1.05	1.03	1.03	1.01	1.00	0.99	0.98	0.97	0.94
数	7.00	1.13	1.11	1.09	1.08	1.07	1.05	1.04	1.03	1.02	1.00	0.99	0.99	0.95
	10.00	1.15	1.13	1.12	1.10	1.09	1.08	1.05	1.05	1.04	1.01	1.01	1.00	0.96

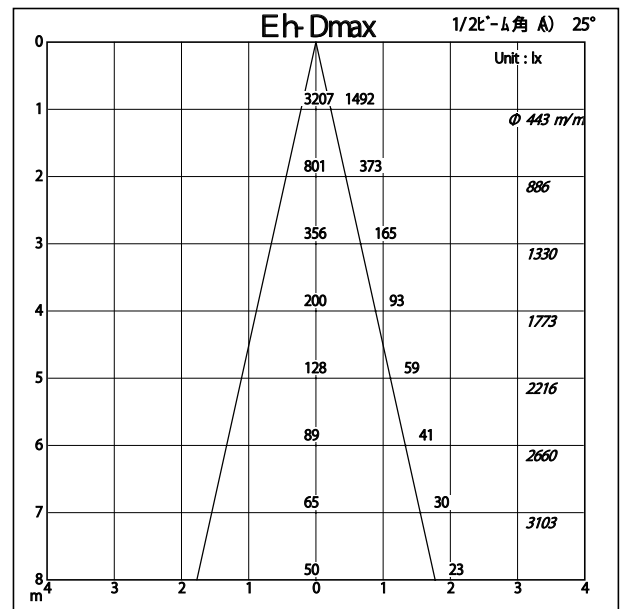
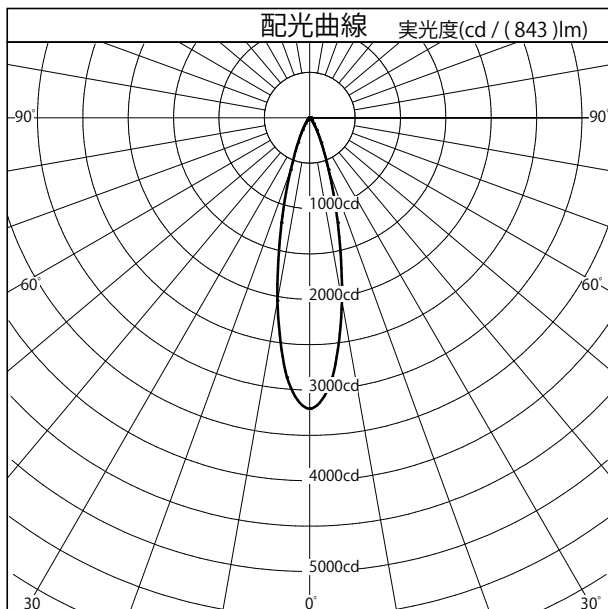
配光特性

図番 YL210056



カタログ番号	J581VN		
使用ランプ			
器具光束	843.0	lm	1.000
最大光度	3207.5	cd	
1 / 2 ビーム角			
A 断面	25.00°		
C 断面			
B 断面			

 <p>FLOOD 3000K</p>	角度	光度
	0°	3208
	10°	2046
	20°	609
	30°	156
	40°	40
	50°	19
	60°	14
	70°	13
	80°	10
	90°	9
	100°	0
	110°	0
	120°	0
	130°	0
	140°	0
	150°	0
	160°	0
170°	0	
180°	0	



照明率表		平均照度=台数*照明率*保守率* 843 (光束)/(間口*奥行)											
床面反射率 %		20											
天井面反射率 %		80			60			40			20		
壁面反射率 %		50	30	10	50	30	10	50	30	10	50	30	10
室	0.50	0.80	0.75	0.73	0.79	0.75	0.72	0.78	0.75	0.72	0.78	0.74	0.72
	0.70	0.87	0.83	0.80	0.86	0.82	0.79	0.85	0.82	0.79	0.84	0.81	0.79
	1.00	0.94	0.90	0.87	0.93	0.89	0.86	0.91	0.88	0.85	0.89	0.87	0.84
	1.25	0.98	0.94	0.91	0.96	0.92	0.89	0.94	0.91	0.88	0.92	0.90	0.87
	1.50	1.01	0.97	0.94	0.98	0.95	0.92	0.96	0.93	0.91	0.94	0.92	0.90
指	2.00	1.05	1.01	0.98	1.02	0.99	0.96	0.99	0.96	0.94	0.96	0.94	0.93
	2.50	1.07	1.04	1.01	1.04	1.01	0.99	1.01	0.98	0.97	0.98	0.96	0.95
	3.00	1.09	1.06	1.03	1.05	1.03	1.01	1.02	1.00	0.98	0.99	0.97	0.96
	4.00	1.11	1.09	1.06	1.07	1.05	1.03	1.04	1.02	1.01	1.00	0.99	0.98
	5.00	1.13	1.11	1.09	1.09	1.07	1.05	1.05	1.03	1.02	1.01	1.00	0.99
数	7.00	1.15	1.13	1.11	1.10	1.09	1.07	1.06	1.05	1.04	1.02	1.01	1.00
	10.00	1.16	1.15	1.14	1.11	1.10	1.09	1.07	1.06	1.05	1.03	1.02	0.98

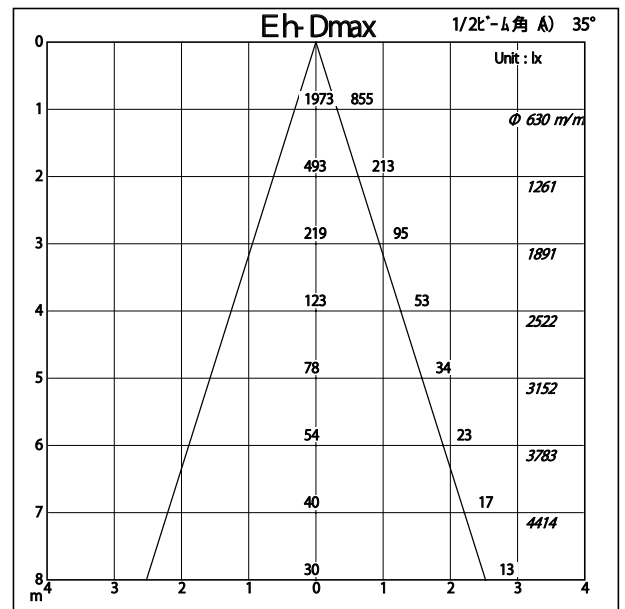
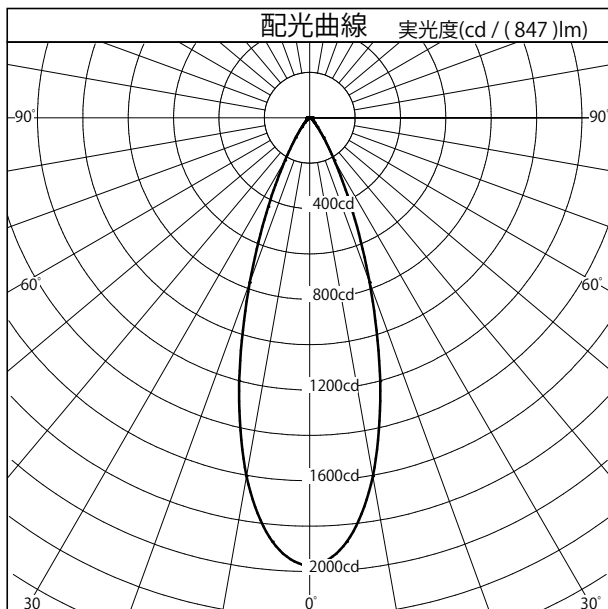
配光特性

図番 YL210060



カタログ番号	J581VN		
使用ランプ			
器具光束	847.0	lm	1.000
最大光度	1973.5	cd	
1 / 2 ビーム角			
A 断面	35.00 °		
C 断面			
B 断面			

中間配光 3000K  断面	角度	光度
	0°	1974
	10°	1604
	20°	773
	30°	217
	40°	53
	50°	20
	60°	14
	70°	12
	80°	11
	90°	11
	100°	0
	110°	0
	120°	0
	130°	0
	140°	0
	150°	0
	160°	0
170°	0	
180°	0	



照明率表		平均照度=台数*照明率*保守率* 847 (光束)/(間口*奥行)											
床面反射率 %		20											
天井面反射率 %		80			60			40			20		
壁面反射率 %		50	30	10	50	30	10	50	30	10	50	30	10
室	0.50	0.74	0.69	0.66	0.73	0.69	0.66	0.72	0.68	0.65	0.72	0.68	0.65
	0.70	0.83	0.78	0.74	0.82	0.77	0.74	0.81	0.77	0.74	0.80	0.76	0.73
	1.00	0.91	0.86	0.83	0.89	0.85	0.82	0.88	0.84	0.81	0.86	0.83	0.81
	1.25	0.96	0.91	0.87	0.93	0.89	0.86	0.91	0.88	0.85	0.89	0.87	0.84
	1.50	0.99	0.94	0.91	0.96	0.92	0.89	0.94	0.91	0.88	0.92	0.89	0.87
指	2.00	1.03	0.99	0.96	1.00	0.97	0.94	0.97	0.94	0.92	0.95	0.92	0.90
	2.50	1.06	1.02	0.99	1.02	0.99	0.97	0.99	0.97	0.95	0.96	0.94	0.93
	3.00	1.08	1.04	1.01	1.04	1.01	0.99	1.01	0.98	0.96	0.97	0.96	0.94
	4.00	1.10	1.08	1.05	1.06	1.04	1.02	1.03	1.01	0.99	0.99	0.98	0.96
	5.00	1.12	1.10	1.07	1.08	1.06	1.04	1.04	1.02	1.01	1.00	0.99	0.98
数	7.00	1.14	1.12	1.10	1.09	1.08	1.07	1.05	1.04	1.03	1.01	1.00	1.00
	10.00	1.16	1.14	1.13	1.11	1.10	1.09	1.06	1.05	1.05	1.02	1.02	1.01

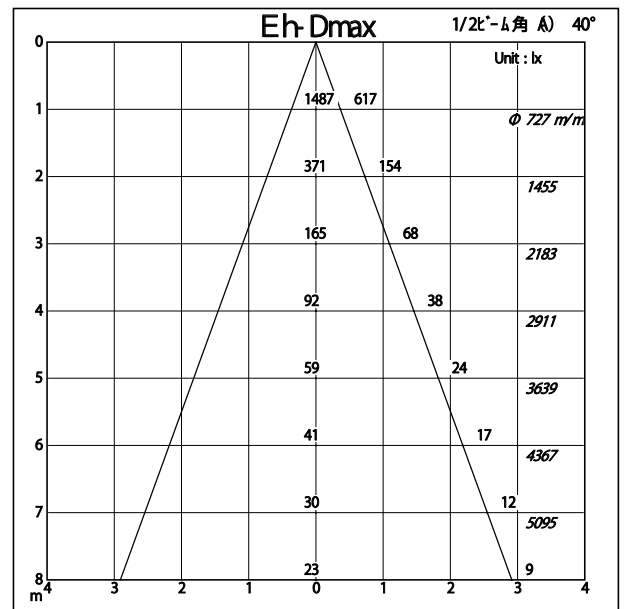
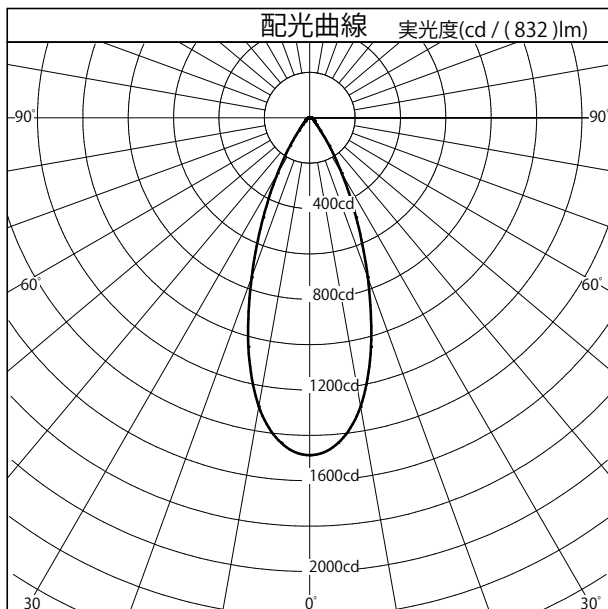
配光特性

図番 YL210064



カタログ番号	J581VN		
使用ランプ			
器具光束	832.0	lm	1.000
最大光度	1487.4	cd	
1 / 2 ビーム角			
A 断面	40.00 °		
C 断面			
B 断面			

	角度	光度
	0°	1487
	10°	1293
	20°	748
	30°	282
	40°	73
	50°	30
	60°	22
	70°	14
	80°	8
	90°	7
	100°	0
	110°	0
	120°	0
	130°	0
	140°	0
	150°	0
	160°	0
170°	0	
180°	0	



照明率表		平均照度=台数*照明率*保守率* 832 (光束)/(間口*奥行)											
床面反射率 %		20											
天井面反射率 %		80			60			40			20		
壁面反射率 %		50	30	10	50	30	10	50	30	10	50	30	10
室	0.50	0.69	0.63	0.60	0.68	0.63	0.60	0.67	0.63	0.60	0.66	0.62	0.59
	0.70	0.79	0.73	0.70	0.77	0.73	0.69	0.76	0.72	0.69	0.75	0.71	0.69
	1.00	0.88	0.83	0.79	0.86	0.82	0.78	0.84	0.81	0.77	0.83	0.79	0.77
	1.25	0.93	0.88	0.84	0.91	0.86	0.83	0.89	0.85	0.82	0.87	0.84	0.81
	1.50	0.96	0.92	0.88	0.94	0.90	0.87	0.91	0.88	0.85	0.89	0.86	0.84
指	2.00	1.01	0.97	0.93	0.98	0.94	0.92	0.95	0.92	0.90	0.93	0.90	0.88
	2.50	1.04	1.00	0.97	1.01	0.98	0.95	0.98	0.95	0.93	0.95	0.93	0.91
	3.00	1.06	1.03	1.00	1.02	1.00	0.97	0.99	0.97	0.95	0.96	0.94	0.93
	4.00	1.09	1.06	1.04	1.05	1.03	1.01	1.01	1.00	0.98	0.98	0.96	0.95
	5.00	1.11	1.08	1.06	1.07	1.05	1.03	1.03	1.01	1.00	0.99	0.98	0.97
数	7.00	1.13	1.11	1.09	1.08	1.07	1.05	1.04	1.03	1.02	1.00	0.99	0.99
	10.00	1.15	1.13	1.12	1.10	1.09	1.08	1.05	1.05	1.04	1.01	1.01	1.00

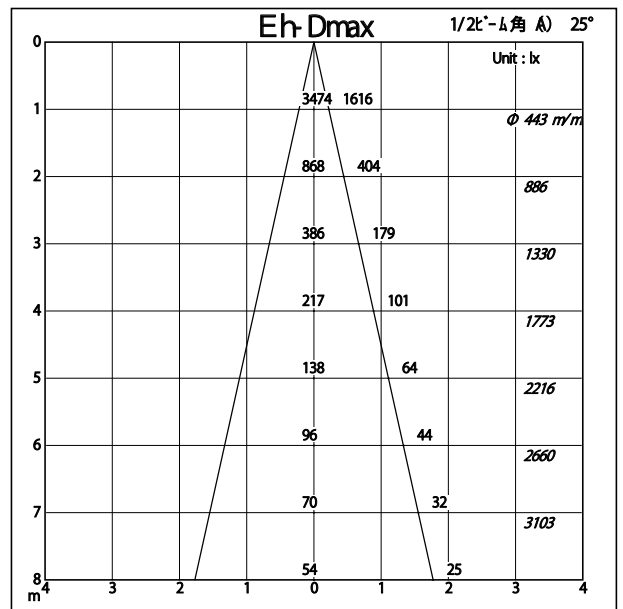
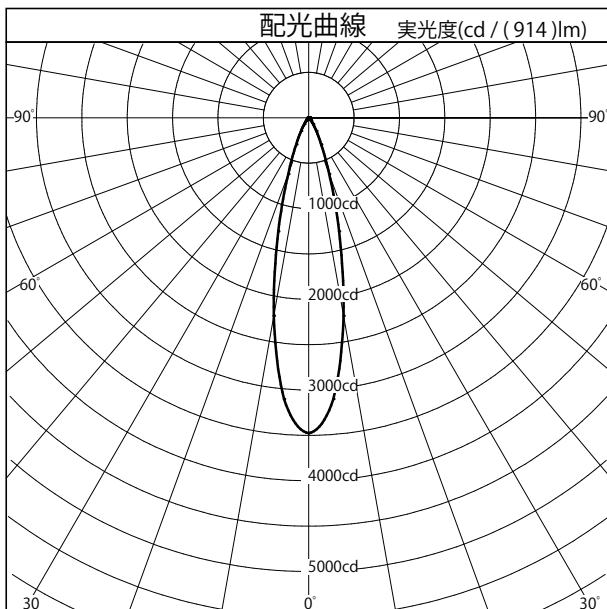
配光特性

図番 YL210057



カタログ番号	J581VN		
使用ランプ			
器具光束	914.0	lm	1.000
最大光度	3474.8	cd	
1 / 2 ビーム角			
A 断面	25.00°		
C 断面			
B 断面			

 <p>FLOOD 4000K</p>	角度	光度
	0°	3475
	10°	2217
	20°	660
	30°	169
	40°	44
	50°	21
	60°	15
	70°	14
	80°	11
	90°	9
	100°	0
	110°	0
	120°	0
	130°	0
	140°	0
	150°	0
	160°	0
170°	0	
180°	0	



照明率表		平均照度=台数*照明率*保守率* 914 (光束)/(間口*奥行)												
床面反射率 %		20												0
天井面反射率 %		80			60			40			20			0
壁面反射率 %		50	30	10	50	30	10	50	30	10	50	30	10	0
室	0.50	0.80	0.75	0.73	0.79	0.75	0.72	0.78	0.75	0.72	0.78	0.74	0.72	0.71
	0.70	0.87	0.83	0.80	0.86	0.82	0.79	0.85	0.82	0.79	0.84	0.81	0.79	0.77
	1.00	0.94	0.90	0.87	0.93	0.89	0.86	0.91	0.88	0.85	0.89	0.87	0.84	0.83
	1.25	0.98	0.94	0.91	0.96	0.92	0.89	0.94	0.91	0.88	0.92	0.90	0.87	0.86
	1.50	1.01	0.97	0.94	0.98	0.95	0.92	0.96	0.93	0.91	0.94	0.92	0.90	0.88
指	2.00	1.05	1.01	0.98	1.02	0.99	0.96	0.99	0.96	0.94	0.96	0.94	0.93	0.90
	2.50	1.07	1.04	1.01	1.04	1.01	0.99	1.01	0.98	0.97	0.98	0.96	0.94	0.92
	3.00	1.09	1.06	1.03	1.05	1.03	1.01	1.02	1.00	0.98	0.99	0.97	0.96	0.93
	4.00	1.11	1.09	1.06	1.07	1.05	1.03	1.04	1.02	1.01	1.00	0.99	0.98	0.95
	5.00	1.13	1.11	1.09	1.09	1.07	1.05	1.05	1.03	1.02	1.01	1.00	0.99	0.96
数	7.00	1.15	1.13	1.11	1.10	1.09	1.07	1.06	1.05	1.04	1.02	1.01	1.00	0.97
	10.00	1.16	1.15	1.14	1.11	1.10	1.09	1.07	1.06	1.05	1.03	1.02	1.02	0.98

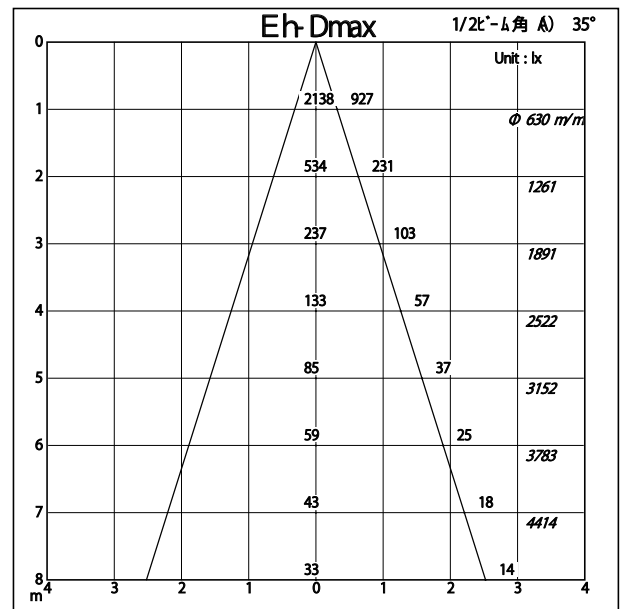
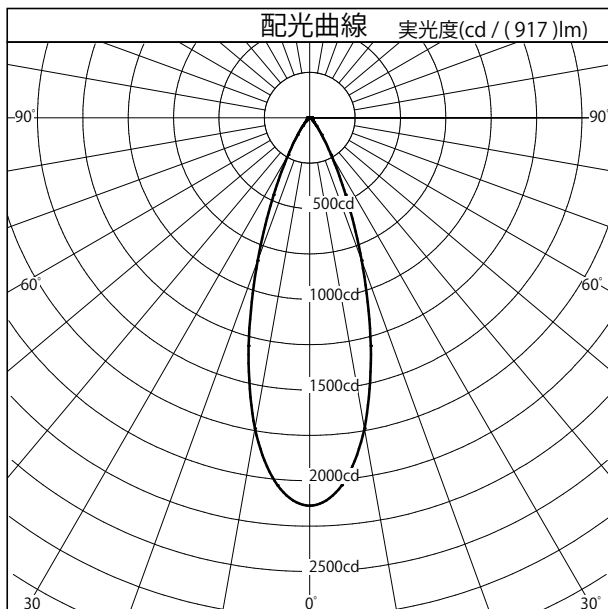
配光特性

図番 YL210061

カタログ番号	J581VN		
使用ランプ			
器具光束	917.0	lm	1.000
最大光度	2138	cd	
1 / 2 ビーム角			
A 断面	35.00°		
C 断面			
B 断面			



中間配光 4000K 	角度	光度
	0°	2138
	10°	1738
	20°	837
	30°	235
	40°	58
	50°	21
	60°	15
	70°	14
	80°	12
	90°	12
	100°	0
	110°	0
	120°	0
	130°	0
	140°	0
	150°	0
	160°	0
170°	0	
180°	0	



照明率表		平均照度=台数*照明率*保守率* 917 (光束)/(間口*奥行)											
床面反射率 %		20											
天井面反射率 %		80			60			40			20		
壁面反射率 %		50	30	10	50	30	10	50	30	10	50	30	10
室	0.50	0.74	0.69	0.66	0.73	0.69	0.66	0.72	0.68	0.65	0.72	0.68	0.65
	0.70	0.83	0.78	0.74	0.82	0.77	0.74	0.81	0.77	0.74	0.80	0.76	0.73
	1.00	0.91	0.86	0.83	0.89	0.85	0.82	0.88	0.84	0.81	0.86	0.83	0.81
	1.25	0.96	0.91	0.87	0.93	0.89	0.86	0.91	0.88	0.85	0.89	0.87	0.84
	1.50	0.99	0.94	0.91	0.96	0.92	0.89	0.94	0.91	0.88	0.92	0.89	0.87
指	2.00	1.03	0.99	0.96	1.00	0.97	0.94	0.97	0.94	0.92	0.94	0.92	0.90
	2.50	1.06	1.02	0.99	1.02	0.99	0.97	0.99	0.97	0.95	0.96	0.94	0.93
	3.00	1.08	1.04	1.01	1.04	1.01	0.99	1.01	0.98	0.96	0.97	0.96	0.94
	4.00	1.10	1.08	1.05	1.06	1.04	1.02	1.03	1.01	0.99	0.99	0.98	0.96
	5.00	1.12	1.10	1.07	1.08	1.06	1.04	1.04	1.02	1.01	1.00	0.99	0.98
数	7.00	1.14	1.12	1.10	1.09	1.08	1.07	1.05	1.04	1.03	1.01	1.00	1.00
	10.00	1.16	1.14	1.13	1.11	1.10	1.09	1.06	1.05	1.05	1.02	1.02	1.01

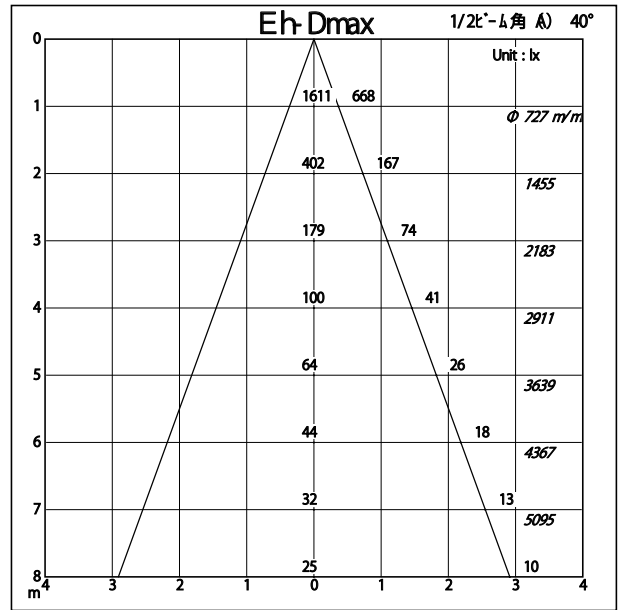
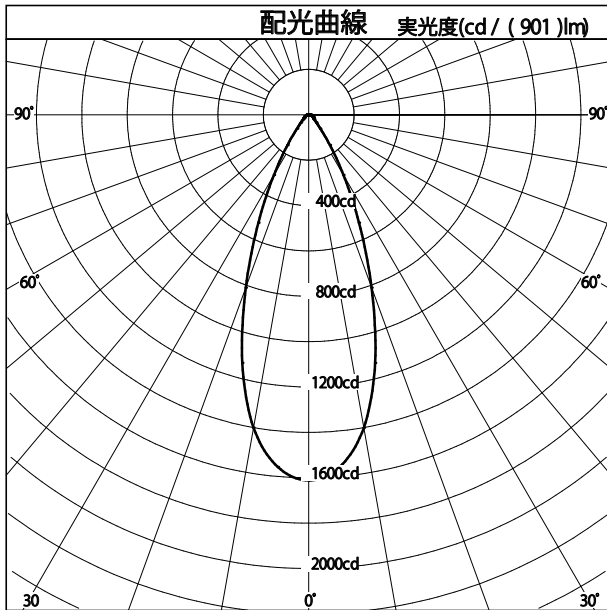
配光特性

図番 YL210065



カタログ番号	J581VN
使用ランプ	
器具光束	901.0 lm <small>1.000</small>
最大光度	1611.3 cd
1/2ビーム角	
A断面	40.00 °
C断面	
B断面	

	角度	光度
	0°	1611
	10°	1401
	20°	811
	30°	306
	40°	79
	50°	32
	60°	24
	70°	15
	80°	9
	90°	8
	100°	0
	110°	0
	120°	0
	130°	0
	140°	0
	150°	0
	160°	0
170°	0	
180°	0	



照明率表		平均照度=台数*照明率*保守率* 901(光束)/(間口*奥行)												
床面反射率 %		20												0
天井面反射率 %		80			60			40			20			0
壁面反射率 %		50	30	10	50	30	10	50	30	10	50	30	10	0
室	0.50	0.69	0.63	0.60	0.68	0.63	0.60	0.67	0.63	0.60	0.66	0.62	0.59	0.58
	0.70	0.79	0.73	0.70	0.77	0.73	0.69	0.76	0.72	0.69	0.75	0.71	0.69	0.67
	1.00	0.88	0.83	0.79	0.86	0.82	0.78	0.84	0.81	0.77	0.83	0.79	0.77	0.75
	1.25	0.93	0.88	0.84	0.91	0.86	0.83	0.89	0.85	0.82	0.87	0.84	0.81	0.79
	1.50	0.96	0.92	0.88	0.94	0.90	0.87	0.91	0.88	0.85	0.89	0.86	0.84	0.82
指	2.00	1.01	0.97	0.93	0.98	0.94	0.92	0.95	0.92	0.90	0.93	0.90	0.88	0.86
	2.50	1.04	1.00	0.97	1.01	0.98	0.95	0.98	0.95	0.93	0.95	0.93	0.91	0.88
	3.00	1.06	1.03	1.00	1.02	1.00	0.97	0.99	0.97	0.95	0.96	0.94	0.93	0.90
	4.00	1.09	1.06	1.04	1.05	1.03	1.01	1.01	1.00	0.98	0.98	0.96	0.95	0.92
	5.00	1.11	1.08	1.06	1.07	1.05	1.03	1.03	1.01	1.00	0.99	0.98	0.97	0.94
数	7.00	1.13	1.11	1.09	1.08	1.07	1.05	1.04	1.03	1.02	1.00	0.99	0.99	0.95
	10.00	1.15	1.13	1.12	1.10	1.09	1.08	1.05	1.05	1.04	1.01	1.01	1.00	0.96

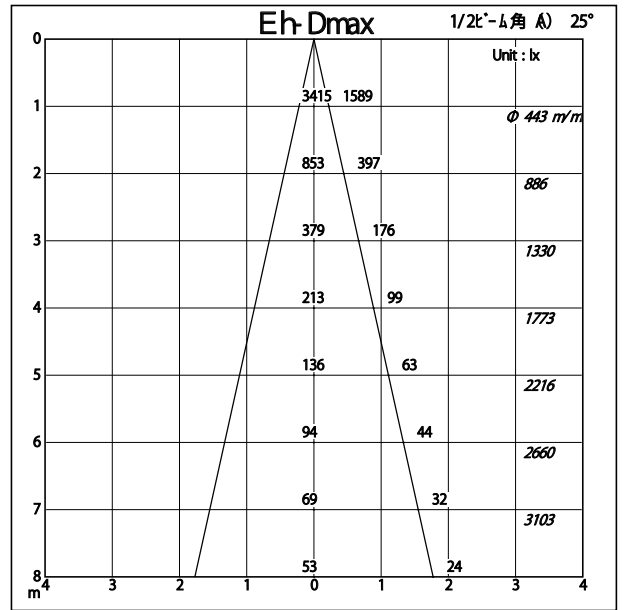
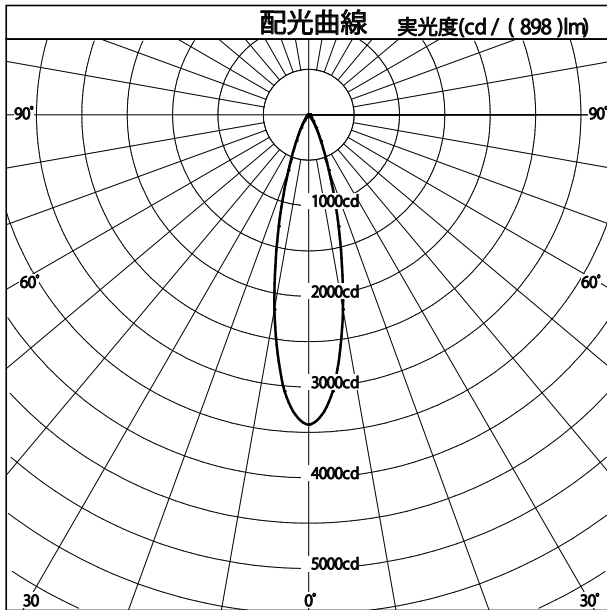
配光特性

図番 YL210058



カタログ番号	J581VN
使用ランプ	
器具光束	898.0 lm <small>1.000</small>
最大光度	3415.4 cd
1/2ビーム角	
A断面	25.00 °
C断面	
B断面	

 <p>FLOOD 5000K</p>	角度	光度
	0°	3415
	10°	2179
	20°	648
	30°	166
	40°	43
	50°	21
	60°	15
	70°	13
	80°	10
	90°	9
	100°	0
	110°	0
	120°	0
	130°	0
	140°	0
	150°	0
	160°	0
170°	0	
180°	0	



照明率表		平均照度=台数*照明率*保守率* 898 (光束)/(間口*奥行)												
床面反射率 %		20												0
天井面反射率 %		80			60			40			20			0
壁面反射率 %		50	30	10	50	30	10	50	30	10	50	30	10	0
室	0.50	0.80	0.75	0.73	0.79	0.75	0.72	0.78	0.75	0.72	0.78	0.74	0.72	0.71
	0.70	0.87	0.83	0.80	0.86	0.82	0.79	0.85	0.82	0.79	0.84	0.81	0.79	0.77
	1.00	0.94	0.90	0.87	0.93	0.89	0.86	0.91	0.88	0.85	0.89	0.87	0.84	0.83
	1.25	0.98	0.94	0.91	0.96	0.92	0.89	0.94	0.91	0.88	0.92	0.90	0.87	0.86
	1.50	1.01	0.97	0.94	0.98	0.95	0.92	0.96	0.93	0.91	0.94	0.92	0.90	0.88
指	2.00	1.05	1.01	0.98	1.02	0.99	0.96	0.99	0.96	0.94	0.96	0.94	0.93	0.90
	2.50	1.07	1.04	1.01	1.04	1.01	0.99	1.01	0.98	0.97	0.98	0.96	0.94	0.92
	3.00	1.09	1.06	1.03	1.05	1.03	1.01	1.02	1.00	0.98	0.99	0.97	0.96	0.93
	4.00	1.11	1.09	1.06	1.07	1.05	1.03	1.04	1.02	1.01	1.00	0.99	0.98	0.95
	5.00	1.13	1.11	1.09	1.09	1.07	1.05	1.05	1.03	1.02	1.01	1.00	0.99	0.96
数	7.00	1.15	1.13	1.11	1.10	1.09	1.07	1.06	1.05	1.04	1.02	1.01	1.00	0.97
	10.00	1.16	1.15	1.14	1.11	1.10	1.09	1.07	1.06	1.05	1.03	1.02	1.02	0.98

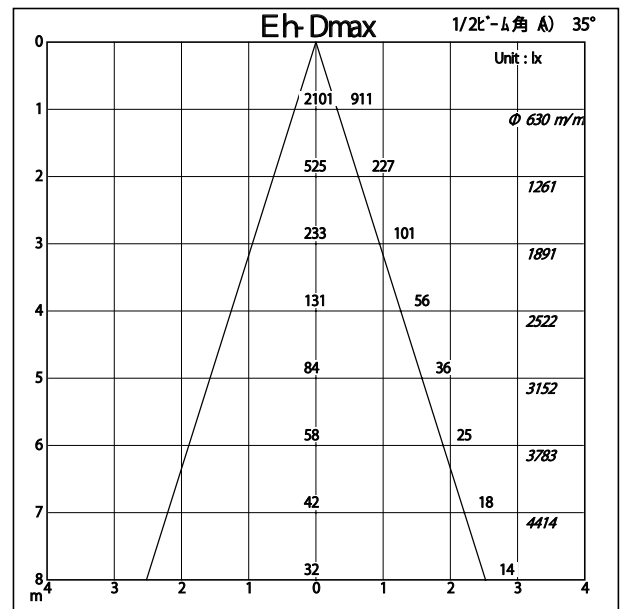
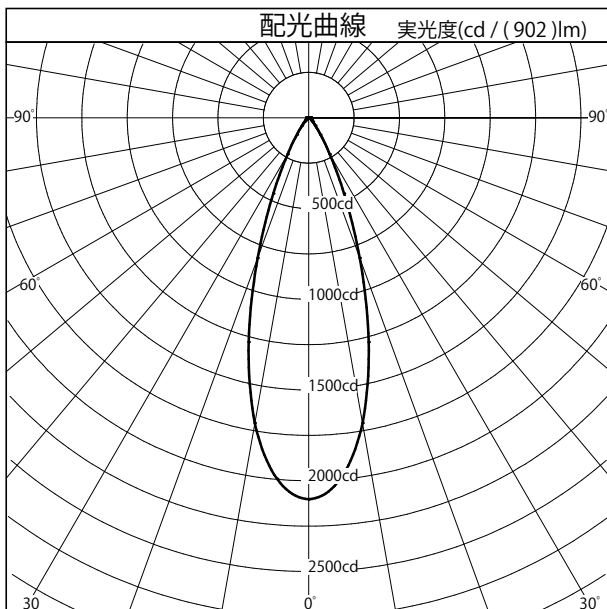
配光特性

図番 YL210062



カタログ番号	J581VN		
使用ランプ			
器具光束	902.0	lm	1.000
最大光度	2101.4	cd	
1 / 2 ビーム角			
A 断面	35.00°		
C 断面			
B 断面			

中間配光 5000K 	角度	光度
	0°	2101
	10°	1708
	20°	823
	30°	231
	40°	57
	50°	21
	60°	15
	70°	13
	80°	12
	90°	12
	100°	0
	110°	0
	120°	0
	130°	0
	140°	0
	150°	0
	160°	0
170°	0	
180°	0	



照明率表		平均照度=台数*照明率*保守率* 902 (光束)/(間口*奥行)											
床面反射率 %		20											
天井面反射率 %		80			60			40			20		
壁面反射率 %		50	30	10	50	30	10	50	30	10	50	30	10
室	0.50	0.74	0.69	0.66	0.73	0.69	0.66	0.72	0.68	0.65	0.72	0.68	0.65
	0.70	0.83	0.78	0.74	0.82	0.77	0.74	0.81	0.77	0.74	0.80	0.76	0.73
	1.00	0.91	0.86	0.83	0.89	0.85	0.82	0.88	0.84	0.81	0.86	0.83	0.81
	1.25	0.96	0.91	0.87	0.93	0.89	0.86	0.91	0.88	0.85	0.89	0.87	0.84
	1.50	0.99	0.94	0.91	0.96	0.92	0.89	0.94	0.91	0.88	0.92	0.89	0.87
指	2.00	1.03	0.99	0.96	1.00	0.97	0.94	0.97	0.94	0.92	0.94	0.92	0.90
	2.50	1.06	1.02	0.99	1.02	0.99	0.97	0.99	0.97	0.95	0.96	0.94	0.93
	3.00	1.08	1.04	1.01	1.04	1.01	0.99	1.01	0.98	0.96	0.97	0.96	0.94
	4.00	1.10	1.08	1.05	1.06	1.04	1.02	1.03	1.01	0.99	0.99	0.98	0.96
	5.00	1.12	1.10	1.07	1.08	1.06	1.04	1.04	1.02	1.01	1.00	0.99	0.98
数	7.00	1.14	1.12	1.10	1.09	1.08	1.07	1.05	1.04	1.03	1.01	1.00	1.00
	10.00	1.16	1.14	1.13	1.11	1.10	1.09	1.06	1.05	1.05	1.02	1.02	1.01

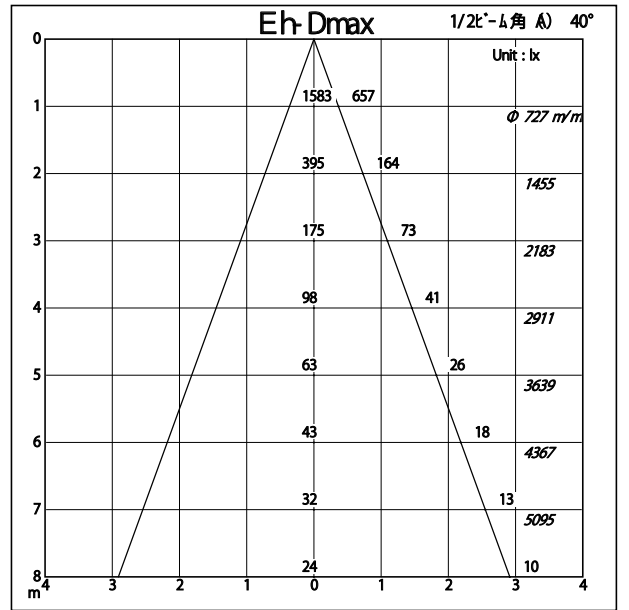
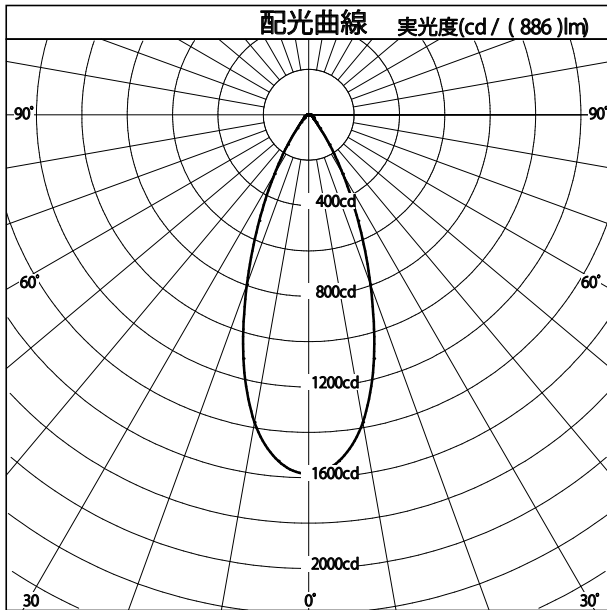
配光特性

図番 YL210066



カタログ番号	J581VN
使用ランプ	
器具光束	886.0 lm <small>1.000</small>
最大光度	1583.8 cd
1/2ビーム角	
A断面	40.00 °
C断面	
B断面	

	角度	光度
	0°	1584
	10°	1377
	20°	797
	30°	301
	40°	77
	50°	31
	60°	23
	70°	15
	80°	8
	90°	7
	100°	0
	110°	0
	120°	0
	130°	0
	140°	0
	150°	0
	160°	0
170°	0	
180°	0	



照明率表		平均照度=台数*照明率*保守率* 886 (光束)/(間口*奥行)											
床面反射率 %		20											
天井面反射率 %		80			60			40			20		
壁面反射率 %		50	30	10	50	30	10	50	30	10	50	30	10
室	0.50	0.69	0.63	0.60	0.68	0.63	0.60	0.67	0.63	0.60	0.66	0.62	0.59
	0.70	0.79	0.73	0.70	0.77	0.73	0.69	0.76	0.72	0.69	0.75	0.71	0.69
	1.00	0.88	0.83	0.79	0.86	0.82	0.78	0.84	0.81	0.77	0.83	0.79	0.77
	1.25	0.93	0.88	0.84	0.91	0.86	0.83	0.89	0.85	0.82	0.87	0.84	0.81
	1.50	0.96	0.92	0.88	0.94	0.90	0.87	0.91	0.88	0.85	0.89	0.86	0.84
指	2.00	1.01	0.97	0.93	0.98	0.94	0.92	0.95	0.92	0.90	0.93	0.90	0.88
	2.50	1.04	1.00	0.97	1.01	0.98	0.95	0.98	0.95	0.93	0.95	0.93	0.91
	3.00	1.06	1.03	1.00	1.02	1.00	0.97	0.99	0.97	0.95	0.96	0.94	0.93
	4.00	1.09	1.06	1.04	1.05	1.03	1.01	1.01	1.00	0.98	0.98	0.96	0.95
	5.00	1.11	1.08	1.06	1.07	1.05	1.03	1.03	1.01	1.00	0.99	0.98	0.97
数	7.00	1.13	1.11	1.09	1.08	1.07	1.05	1.04	1.03	1.02	1.00	0.99	0.99
	10.00	1.15	1.13	1.12	1.10	1.09	1.08	1.05	1.05	1.04	1.01	1.01	1.00