

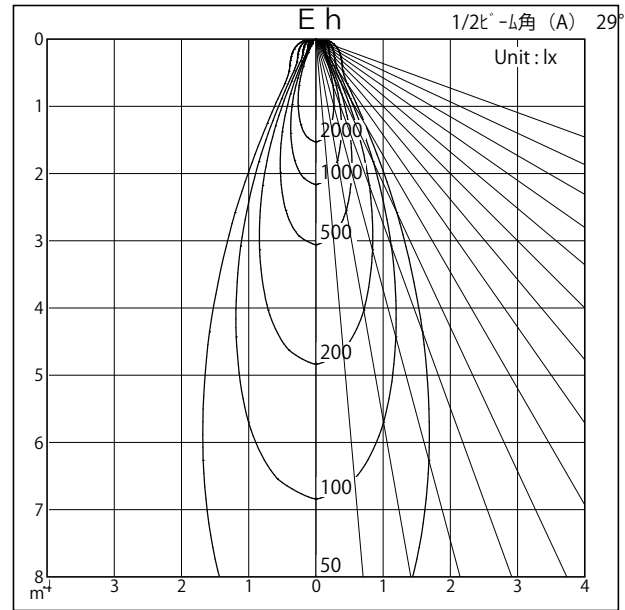
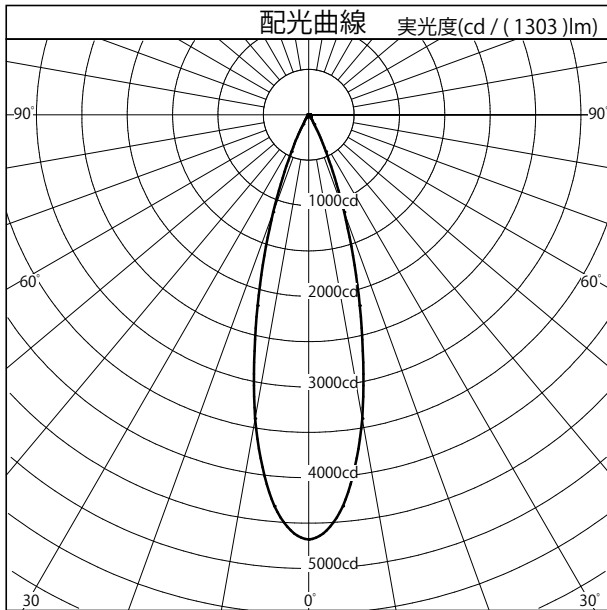
# 配光特性

図番 YL220003



カタログ番号	J578VN
使用ランプ	2700K
器具光束	1303.0 lm <small>1.000</small>
器具効率	100.0 %
下方効率	100.0 %
上方効率	0.0 %
最大取付間隔	
A断面	0.48 H
C断面	
B断面	

	角度	光度
	0°	4679
	10°	3399
	20°	1142
	30°	121
	40°	26
	50°	19
	60°	17
	70°	15
	80°	13
	90°	13
	100°	0
	110°	0
	120°	0
	130°	0
	140°	0
	150°	0
	160°	0
170°	0	
180°	0	



照明率表		平均照度=台数×照明率×保守率×1303(光束)/(間口×奥行)												
床面反射率 (%)		20												
天井面反射率 (%)		80			60			40			20			
壁面反射率 (%)		50	30	10	50	30	10	50	30	10	50	30	10	
室	0.50	0.83	0.79	0.76	0.82	0.78	0.76	0.81	0.78	0.76	0.81	0.78	0.76	
	0.70	0.90	0.86	0.83	0.89	0.85	0.82	0.88	0.84	0.82	0.87	0.84	0.82	
	1.00	0.96	0.92	0.89	0.95	0.91	0.88	0.93	0.90	0.88	0.91	0.89	0.87	
	1.25	1.00	0.96	0.93	0.98	0.94	0.92	0.96	0.93	0.90	0.94	0.91	0.89	
	1.50	1.02	0.98	0.95	1.00	0.97	0.94	0.98	0.95	0.93	0.95	0.93	0.91	
	指	2.00	1.06	1.02	0.99	1.03	1.00	0.98	1.00	0.98	0.96	0.97	0.96	0.94
		2.50	1.08	1.05	1.02	1.05	1.02	1.00	1.02	1.00	0.98	0.99	0.97	0.96
		3.00	1.10	1.07	1.04	1.06	1.04	1.02	1.03	1.01	0.99	1.00	0.98	0.97
		4.00	1.12	1.09	1.07	1.08	1.06	1.04	1.04	1.03	1.01	1.01	1.00	0.99
		5.00	1.13	1.11	1.09	1.09	1.07	1.06	1.05	1.04	1.03	1.02	1.01	1.00
数	7.00	1.15	1.13	1.12	1.10	1.09	1.08	1.06	1.05	1.04	1.02	1.02	1.01	
	10.00	1.16	1.15	1.14	1.12	1.11	1.10	1.07	1.06	1.06	1.03	1.03	1.02	

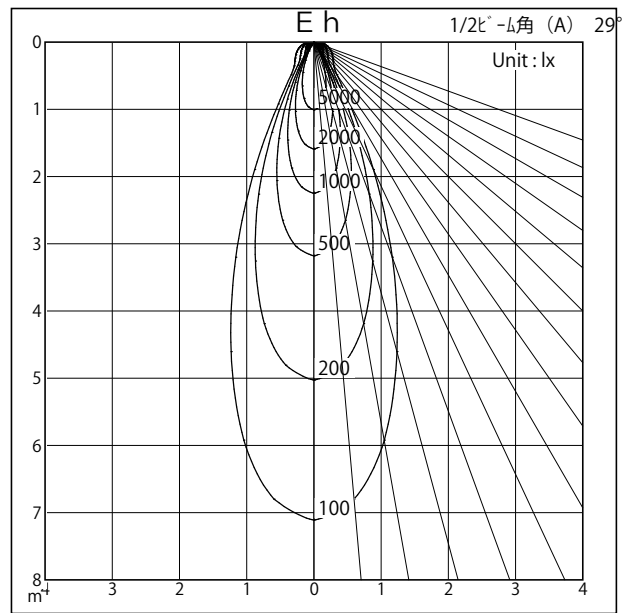
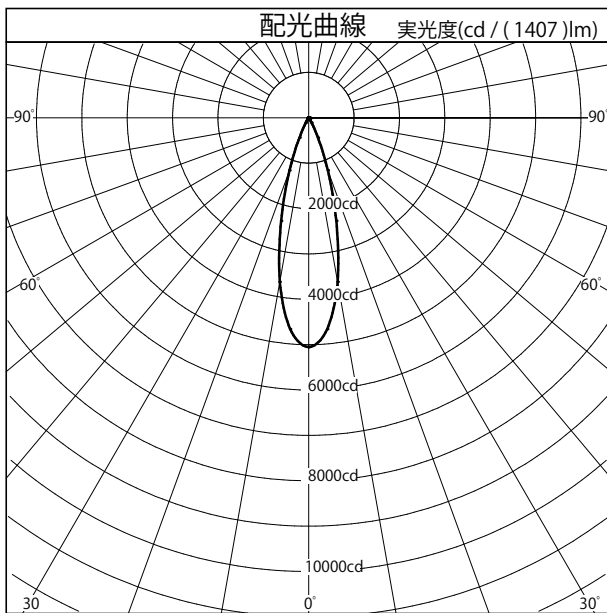
# 配光特性

図番 YL220004



カタログ番号	J578VN
使用ランプ	3000K
器具光束	1407.0 lm <small>1.000</small>
器具効率	100.0 %
下方効率	100.0 %
上方効率	0.0 %
最大取付間隔	
A断面	0.48 H
C断面	
B断面	

	角度	光度
	0°	5054
	10°	3671
	20°	1233
	30°	130
	40°	28
	50°	21
	60°	18
	70°	16
	80°	14
	90°	14
	100°	0
	110°	0
	120°	0
	130°	0
	140°	0
	150°	0
	160°	0
170°	0	
180°	0	



照明率表		平均照度=台数×照明率×保守率×1407(光束)/(間口×奥行)												
床面反射率 (%)		20												0
天井面反射率 (%)		80			60			40			20			0
壁面反射率 (%)		50	30	10	50	30	10	50	30	10	50	30	10	0
室	0.50	0.83	0.79	0.76	0.82	0.78	0.76	0.81	0.78	0.76	0.81	0.78	0.76	0.75
	0.70	0.90	0.86	0.83	0.89	0.85	0.82	0.88	0.84	0.82	0.87	0.84	0.82	0.80
	1.00	0.96	0.92	0.89	0.95	0.91	0.88	0.93	0.90	0.88	0.91	0.89	0.87	0.85
	1.25	1.00	0.96	0.93	0.98	0.94	0.92	0.96	0.93	0.90	0.94	0.91	0.89	0.88
	1.50	1.02	0.98	0.95	1.00	0.97	0.94	0.98	0.95	0.93	0.95	0.93	0.91	0.89
指	2.00	1.06	1.02	0.99	1.03	1.00	0.98	1.00	0.98	0.96	0.97	0.96	0.94	0.92
	2.50	1.08	1.05	1.02	1.05	1.02	1.00	1.02	1.00	0.98	0.99	0.97	0.96	0.93
	3.00	1.10	1.07	1.04	1.06	1.04	1.02	1.03	1.01	0.99	1.00	0.98	0.97	0.94
	4.00	1.12	1.09	1.07	1.08	1.06	1.04	1.04	1.03	1.01	1.01	1.00	0.99	0.96
	5.00	1.13	1.11	1.09	1.09	1.07	1.06	1.05	1.04	1.03	1.02	1.01	1.00	0.96
数	7.00	1.15	1.13	1.12	1.10	1.09	1.08	1.06	1.05	1.04	1.02	1.02	1.01	0.97
	10.00	1.16	1.15	1.14	1.12	1.11	1.10	1.07	1.06	1.06	1.03	1.03	1.02	0.98

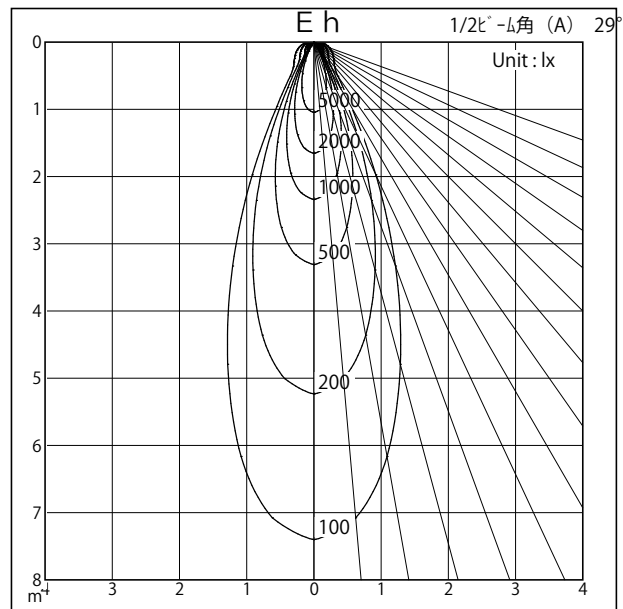
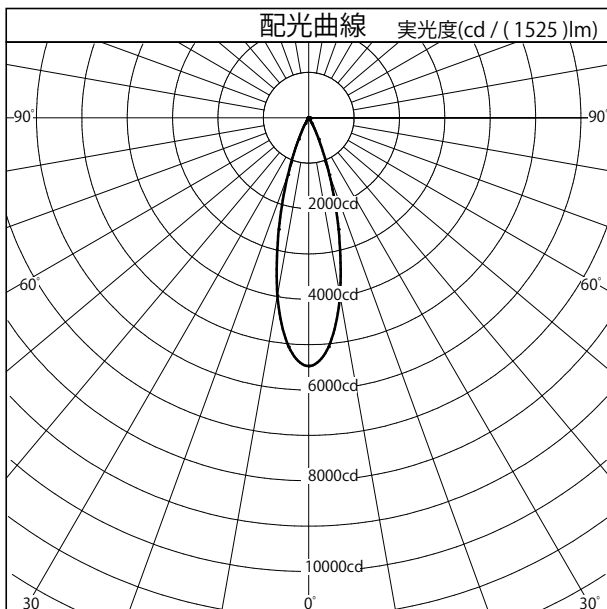
# 配光特性

図番 YL220005



カタログ番号	J578VN
使用ランプ	4000K
器具光束	1525.0 lm <small>1.000</small>
器具効率	100.0 %
下方効率	100.0 %
上方効率	0.0 %
最大取付間隔	
A断面	0.48 H
C断面	
B断面	

	角度	光度
	0°	5475
	10°	3977
	20°	1336
	30°	141
	40°	30
	50°	23
	60°	19
	70°	17
	80°	15
	90°	15
	100°	0
	110°	0
	120°	0
	130°	0
	140°	0
	150°	0
	160°	0
170°	0	
180°	0	



照明率表		平均照度=台数×照明率×保守率×1525(光束)/(間口×奥行)												
床面反射率 (%)		20												
天井面反射率 (%)		80			60			40			20			
壁面反射率 (%)		50	30	10	50	30	10	50	30	10	50	30	10	
室	0.50	0.83	0.79	0.76	0.82	0.78	0.76	0.81	0.78	0.76	0.81	0.78	0.76	0.75
	0.70	0.90	0.86	0.83	0.89	0.85	0.82	0.88	0.84	0.82	0.87	0.84	0.82	0.80
	1.00	0.96	0.92	0.89	0.95	0.91	0.88	0.93	0.90	0.88	0.91	0.89	0.87	0.85
	1.25	1.00	0.96	0.93	0.98	0.94	0.92	0.96	0.93	0.90	0.94	0.91	0.89	0.88
	1.50	1.02	0.98	0.95	1.00	0.97	0.94	0.98	0.95	0.93	0.95	0.93	0.91	0.89
指	2.00	1.06	1.02	0.99	1.03	1.00	0.98	1.00	0.98	0.96	0.97	0.96	0.94	0.92
	2.50	1.08	1.05	1.02	1.05	1.02	1.00	1.02	1.00	0.98	0.99	0.97	0.96	0.93
	3.00	1.10	1.07	1.04	1.06	1.04	1.02	1.03	1.01	0.99	1.00	0.98	0.97	0.94
	4.00	1.12	1.09	1.07	1.08	1.06	1.04	1.04	1.03	1.01	1.01	1.00	0.99	0.96
	5.00	1.13	1.11	1.09	1.09	1.07	1.06	1.05	1.04	1.03	1.02	1.01	1.00	0.96
数	7.00	1.15	1.13	1.12	1.10	1.09	1.08	1.06	1.05	1.04	1.02	1.02	1.01	0.97
	10.00	1.16	1.15	1.14	1.12	1.11	1.10	1.07	1.06	1.06	1.03	1.03	1.02	0.98

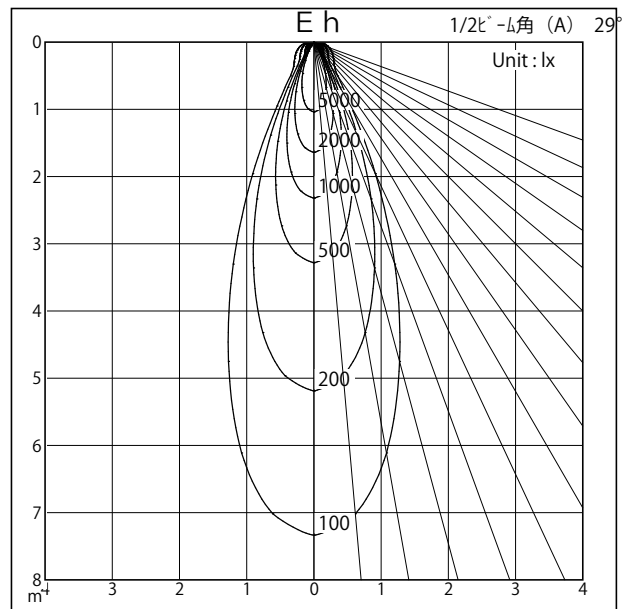
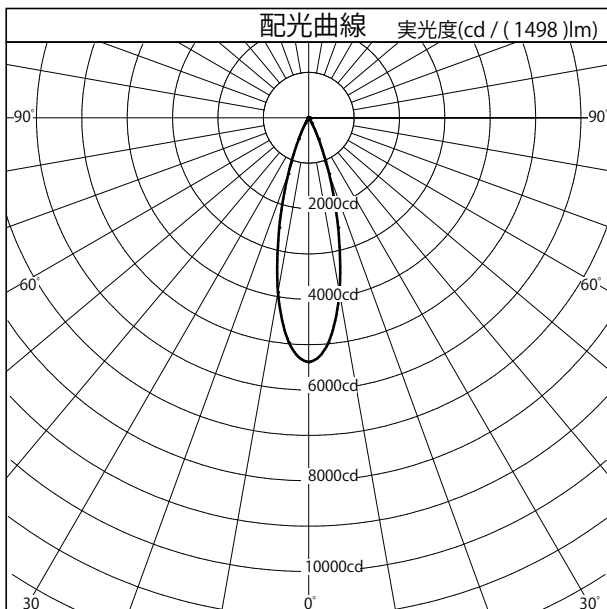
# 配光特性

図番 YL220006



カタログ番号	J578VN
使用ランプ	5000K
器具光束	1498.0 lm <small>1.000</small>
器具効率	100.0 %
下方効率	100.0 %
上方効率	0.0 %
最大取付間隔	
A断面	0.48 H
C断面	
B断面	

	角度	光度
	0°	5381
	10°	3909
	20°	1313
	30°	139
	40°	29
	50°	22
	60°	19
	70°	17
	80°	15
	90°	14
	100°	0
	110°	0
	120°	0
	130°	0
	140°	0
	150°	0
	160°	0
170°	0	
180°	0	



照明率表		平均照度=台数×照明率×保守率×1498(光束)/(間口×奥行)													
床面反射率 (%)		20												0	
天井面反射率 (%)		80			60			40			20			0	
壁面反射率 (%)		50	30	10	50	30	10	50	30	10	50	30	10	0	
室	0.50	0.83	0.79	0.76	0.82	0.78	0.76	0.81	0.78	0.76	0.81	0.78	0.76	0.75	
	0.70	0.90	0.86	0.83	0.89	0.85	0.82	0.88	0.84	0.82	0.87	0.84	0.82	0.80	
	1.00	0.96	0.92	0.89	0.95	0.91	0.88	0.93	0.90	0.88	0.91	0.89	0.87	0.85	
	1.25	1.00	0.96	0.93	0.98	0.94	0.92	0.96	0.93	0.90	0.94	0.91	0.89	0.88	
	1.50	1.02	0.98	0.95	1.00	0.97	0.94	0.98	0.95	0.93	0.95	0.93	0.91	0.89	
	指	2.00	1.06	1.02	0.99	1.03	1.00	0.98	1.00	0.98	0.96	0.97	0.96	0.94	0.92
		2.50	1.08	1.05	1.02	1.05	1.02	1.00	1.02	1.00	0.98	0.99	0.97	0.96	0.93
		3.00	1.10	1.07	1.04	1.06	1.04	1.02	1.03	1.01	0.99	1.00	0.98	0.97	0.94
		4.00	1.12	1.09	1.07	1.08	1.06	1.04	1.04	1.03	1.01	1.01	1.00	0.99	0.96
	数	5.00	1.13	1.11	1.09	1.09	1.07	1.06	1.05	1.04	1.03	1.02	1.01	1.00	0.96
7.00		1.15	1.13	1.12	1.10	1.09	1.08	1.06	1.05	1.04	1.02	1.02	1.01	0.97	
10.00		1.16	1.15	1.14	1.12	1.11	1.10	1.07	1.06	1.06	1.03	1.03	1.02	0.98	