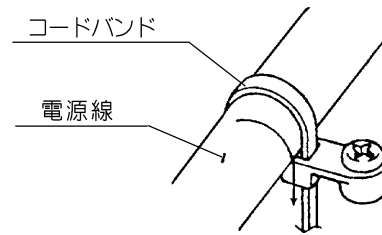
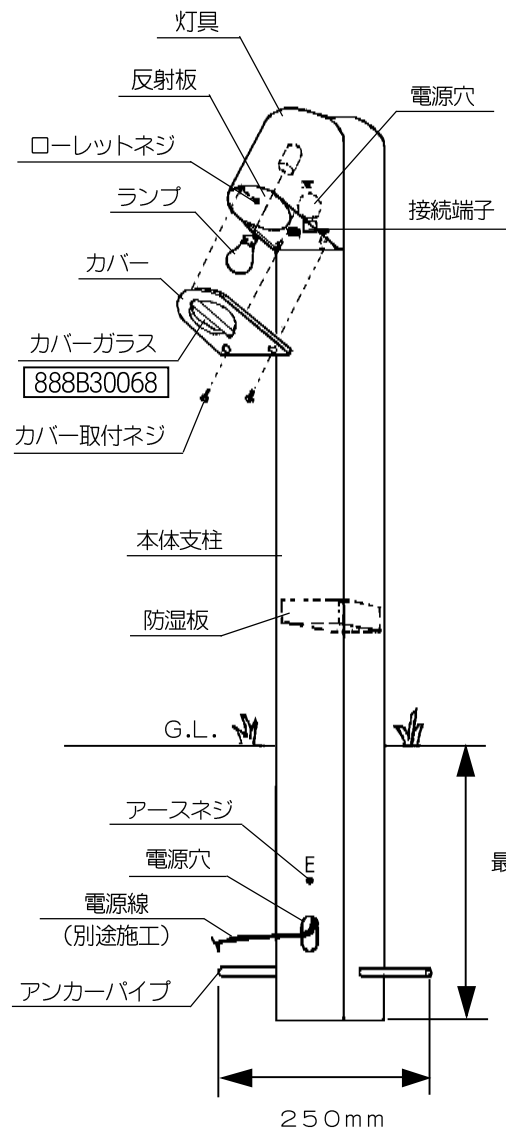


電気工事店様へ…工事が終わりましたら、この説明書を必ずお客様へお渡しください。

部品名称

取付方法

1. 灯具のカバー取付ネジをゆるめ、カバーをはずし、反射板をはずします。(反射板固定用L型パットをつけたままご使用にならないでください。)
2. 付属の防湿板を本体支柱内にセットし、電源線を支柱内および防湿板を通して灯具電源穴より引き出し、接続端子に接続します。防湿板は本体支柱端面より700mm程度まで入れてください。電源線接続後、コードバンドにてしっかり固定してください。
 - 必ずR種接地工事を行なってください。
3. 反射板をローレットネジで固定後、ランプをソケットにねじ込んでください。ランプは指定ワット数以下のものをご使用ください。
4. カバーを灯具にはめ込み、カバー取付ネジで固定してください。
5. 本体支柱を確実に埋込み、固定してください。



施工時のご注意

- 温度の高くなる場所や湿気の多い場所にはご使用にならないでください。
- 防湿板は湿気の上昇を防ぐため、必ずG. L. ラインより上の位置にセットしてください。

定格表

カタログ番号	色	型番	使用電圧	消費電力	適合ランプ	質量
U4370B	—	B3UH-70B5-1B	100V	100W	E26 普通ランプシリカ 100W×1	9.4kg

本品の規格および外観は改良のために予告なしに変更することがありますので、ご了承ください。 0612A

取扱説明書

お客様へ

このたびは、ヤマギワの照明器具をお買上げくださり誠にありがとうございます。ご使用前によくお読みのうえ、正しくお使いください。必ず保管してください。

目次

- 1ページ：照明器具取付（施工）についての安全上のご注意
- 2ページ：照明器具ご使用についての安全上のご注意
- 3ページ：保守・お手入れ、アフターサービスのお問い合わせ
- 4ページ：取付方法、部品名称、定格表等

保管用

取説No. B3U370A1

ご不明な点がありましたら販売店にご相談ください。

yamagiwa

照明器具取付（施工）についての安全上のご注意

警告



火災のおそれがあります

- ◇電気工事は電気設備技術基準にしたがって確実に行ってください。
- ◇電源接続の際は取扱説明書の取付方法にしたがって確実に行ってください。
- ◇電源配線はランプ表面にふれないように取付けてください。
- ◇トランスを別置きで使用する場合は、ランスを埋設しないでください。又水はけがよく、水湿しない場所にトランスを設置してください。

落下・転倒によるけがのおそれがあります

- ◇取付けは取扱説明書の取付方法にしたがって確実に行ってください。
- ◇埋設器具の取付けは取付部の強度を確認し、質量・風圧力に耐えられるように確実に行ってください。強度が不足している場合は補強工事をしてから取付けてください。

感電のおそれがあります

- ◇アース工事が必要な器具は電気設備技術基準にしたがって確実に行ってください。
- ◇工事が完了するまでは必ず電源を切っておいてください。
- ◇ランプの取付けの際には必ず電源を切ってください。



火災のおそれがあります

- ◇器具に表示されている以外のランプを取付けしないでください。

注意





- ◇電気工事は電気工事店（有資格者）におまかせください。一般の方の工事は法律で禁止されています。
- ◇この器具は屋外使用器具ですが、風呂場等の湿気の多い場所では使用できません。**感電・火災の原因**となります。
- ◇器具に表示された定格電圧以外の電圧で使用しないでください。定格電圧を超えた電圧でご使用になりますと**火災の原因**となります。
- ◇調光器に対応していない器具は、調光器を使用しないでください。**火災の原因**となります。
- ◇取付けた器具を無理に回転させたり、引っ張ったり、振動や衝撃を加えたりしないでください。**器具転倒・落下によるけがの原因**となることがあります。
- ◇グローブ、セード及びランプの着脱は両手で静かに扱い、取付けは確実に行ってください。**落下によるけがの原因**となります。
- ◇振動や衝撃のあるところでは使用しないでください。**不点灯、ランプ短寿命、転倒の原因**となることがあります。

お願い

電気工事店様へ
工事が終わりましたらこの取扱説明書を必ずお客様へお渡しください。

照明器具ご使用についての安全上のご注意

⚠ 警告

	<p>火災のおそれがあります</p> <p>◇器具を布・紙等でおおったりしないでください。 又揮発物等の燃えやすいものに近づけないでください。 ◇器具に表示されている以外のランプを使用しないでください。</p>
	<p>感電・火災のおそれがあります</p> <p>◇器具及び部品の改造をしないでください。 ◇器具のすきまに、異物（金属類や燃えやすい物等）を差し込まないでください。</p>
	<p>感電・火災のおそれがあります</p> <p>◇異常時（煙が出たり、変な臭いがする等）には、速やかに電源を切ってお買上げの販売店にご相談ください。</p>
	<p>感電のおそれがあります</p> <p>◇ランプの交換や器具のお手入れの際には必ず電源を切ってください。</p> 

⚠ 注意

- ◇器具の保守・お手入れ等で、無理に器具を、回転させたり、引っ張ったり、振動や衝撃を加えたりしないでください。**器具落下によるけがの原因**となることがあります。
- ◇グローブ、セード及びランプの着脱は両手で静かに扱い、取付けは確実に行ってください。**落下によるけがの原因**となります。
- ◇プラグ付きの器具は、ぬれた手で電源プラグを持たないでください。**感電の原因**となります。
- ◇明るく安全に使用していただくために、器具を**定期的に（6ヶ月に1回程度）清掃、点検**してください。
 - ・器具のネジや部品のゆるみがないか、損傷、脱落、コードの痛みがないかお調べください。
 - ・プラグ付きの器具のプラグやコンセント回りのゴミやほこりは、乾いたやわらかい布で、よくふいて取り除いてください。**発火・火災の原因**となることがあります。

お願い

- ・点灯中及び消灯直後のランプにさわらないでください。やけどをする場合があります。
- ・ガラス・陶磁器類はこわれやすい材料です。お取扱いの際には、両手で静かに行ってください。
- ・器具のお手入れの際に、ガソリンやシンナー、ベンジン等の揮発物でふいたり、殺虫剤をかけたりしないでください。変色・破損の原因となります。汚れがひどい場合は、やわらかい布を中性洗剤に浸し、よくしぼってふきとり、乾いたらやわらかい布で仕上げてください。

お読みになりましたらこの取扱説明書はいつでも見られる所に大切に保存してください。

保守とお手入れのしかた

- 異常時（煙が出たり、変な臭いがする等）には、速やかに電源を切ってお買上げの販売店にご相談ください。
- ランプが点灯しない場合は次のことをご確認ください。
 - ・スイッチが入っているか？
 - ・ランプがソケットにきっちりねじ込まれているか？
 - ・ランプが切れていないか？
- カバーガラスに衝撃を加えたり、物を乗せたりしないでください。ガラス破損や落下による事故の原因となります。
- 器具に殺虫剤をかけたり、シンナーやベンジンなどの揮発性のあるもので拭いたりしないでください。変質・変色の原因となります。
- 器具がよごれた場合は水や中性洗剤でしめらせたやわらかい布をよくしぼって拭いてください。金属みかき・サンドペーパー等は器具をいためます。
- ランプの交換は器具に表示されている種類およびワット数以下のものをご使用ください。
- ランプ交換時はガラスグローブの取付部にヒビ割れ・欠けがないか必ず確認してください。
- ランプ交換やお手入れの際には必ず電源を切ってください。感電の危険があります。
- 明るく安全に使用していただくために、器具を定期的に（6ヶ月に1回程度）清掃、点検してください。



アフターサービスのお問い合わせ



yamagiwa

商品に関するご相談およびお問い合わせは、器具本体の表示に書いてある型番をご確認のうえ、お買上げいただきました販売店・工事店へお気軽にご連絡ください。部品についてのお問い合わせは「部品名称」のイラストをご参照ください。

ヤマギワリビナ本館	〒101-0021	東京都千代田区外神田1丁目5番10号	TEL(03)3253-5111 (代表)
ダ・ドリアデ青山	〒107-0062	東京都港区南青山3丁目16番3号	TEL(03)5770-1511
東京営業部	〒101-0062	東京都千代田区神田駿河台3丁目4番地龍名館本店ビル10階	TEL(03)3253-5143
外商営業本部	〒101-0062	東京都千代田区神田駿河台3丁目4番地龍名館本店ビル10階	TEL(03)3253-5143
札幌営業所	〒060-0002	札幌市中央区北2条西1丁目10番地ピア2・1ビル6階	TEL(011)221-1321 (代表)
仙台営業所	〒980-0014	仙台市青葉区本町1丁目13番22号仙台松村ビル3階	TEL(022)227-1251 (代表)
横浜営業所	〒231-0032	横浜市中区不老町1丁目1番14号関内駅前エスビル8階	TEL(045)664-2871
ヤマギワ名古屋店	〒460-0006	名古屋市中区葵1丁目22番20号	TEL(052)931-2111 (代表)
名古屋営業所	〒460-0006	名古屋市中区葵1丁目22番20号	TEL(052)931-3223
金沢営業所	〒920-0901	金沢市彦三町2丁目1番45号明治安田生命金沢第二ビル5階	TEL(076)222-6733 (代表)
ヤマギワ大阪照明館	〒541-0057	大阪府中央区北久宝寺町3丁目6番1号鴻池ビル1階	TEL(06)6258-6561 (代表)
近畿営業部	〒541-0058	大阪府中央区南久宝寺町3丁目6番6号御堂筋センタービル2階	TEL(06)6258-6721 (代表)
高松営業所	〒760-0062	高松市塩上町3丁目8番11号クリエイトビル302	TEL(0878)39-3195 (代表)
広島営業所	〒730-0032	広島市中区立町2番25号広島プロビル9階	TEL(082)249-5255 (代表)
福岡営業所	〒810-0073	福岡市中央区舞鶴2丁目1番10号福岡プロビル7階	TEL(092)721-5661 (代表)
宇都宮出張所	〒321-0953	宇都宮市東宿郷5丁目7番16号マスト・タルビル2階	TEL(028)638-1002
高崎出張所	〒370-0071	高崎市小八木町2008番5三恵レジデンス107	TEL(0273)62-6920
静岡出張所	〒420-0072	静岡市葵区二番町7番6号ローズガーデン406	TEL(054)273-5305

所在地・電話番号が変更になることがありますのであらかじめご了承ください。