

取扱説明書

yamagiwa









このたびは、ヤマギワの照明器具をお買い上げくださり誠にありがとうございます。この取扱説明書をよくごらんの上、正しくご使用ください。小さいお子さまが使用する場合は、大人の方が読んで説明してあげてください。

保管用
取説No. B8S033A2



ご不明な点がありましたら
販売店にご相談ください。

照明器具取付（施工）についての安全上のご注意

⚠ 警告

	<p>火災のおそれがあります</p> <ul style="list-style-type: none"> ◇不安定な場所で使用しないでください。 ◇器具を布・紙等でおおったりしないでください。又カーテン・揮発物等の燃えやすいものに近づけないでください。 ◇器具に表示されている以外のランプを使用しないでください。  
	<p>感電・火災のおそれがあります</p> <ul style="list-style-type: none"> ◇器具及び部品の改造をしないでください。 ◇器具のすきまに、異物（金属類や燃えやすい物等）を差し込まないでください。 ◇電源コードを加工したり、無理に曲げたり、ねじったり、引っ張ったりしないでください。又電源コードに重いものをのせたり、電熱具に近づけたりしないでください。 ◇可動部分のある器具は、可動範囲以上に無理に動かさないでください。  
	<p>感電・火災のおそれがあります</p> <ul style="list-style-type: none"> ◇異常時（煙が出たり、変な臭いがする等）には、速やかに電源を切ってお買い上げの販売店にご相談ください。 <p>感電のおそれがあります</p> <ul style="list-style-type: none"> ◇ランプの交換や器具のお手入れの際には、必ず電源を切ってください。 

⚠ 注意

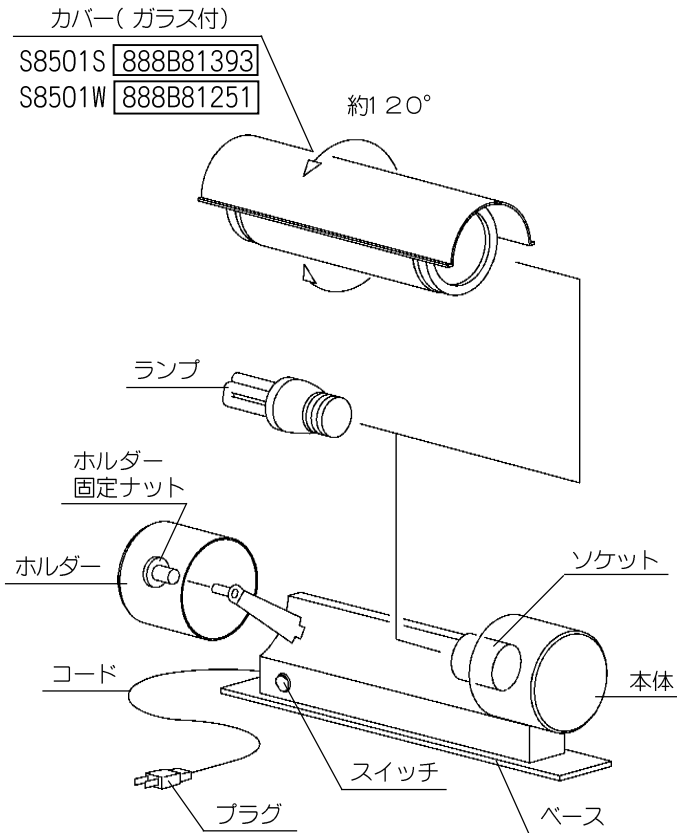
<ul style="list-style-type: none"> ◇器具に水をかけたり、水の中につけて洗わないでください。感電や火災の原因となることがあります。 ◇器具の近くに温度の高くなるストーブや、発熱体を置かないようにしてください。器具の変形や火災の原因となることがあります。 ◇電源コードがランプ表面にふれないようにしてください。火災の原因となります。 ◇器具に表示された定格電圧以外の電圧で使用しないでください。定格電圧を超えた電圧でご使用になりますと火災の原因となります。 ◇この器具は屋内使用器具ですが、風呂場等の湿気や水気の多い場所では使用出来ません。屋外では使用しないでください。感電・火災の原因となります。 ◇器具の保守・お手入れ等で無理に器具を回転させたり、引っ張ったり、振動や衝撃を加えたりしないでください。器具の転倒や落下によるけがの原因となることがあります。 ◇グローブ、セード及びランプの着脱は両手で静かに扱い、取付けは確実に行ってください。落下によるけがの原因となることがあります。 ◇電源プラグを抜くときは、電源コードを引っ張らずに必ず電源プラグを持って抜いてください。感電・火災の原因となります。 ◇ぬれた手で電源プラグを持たないでください。感電の原因となります。 ◇明るく安全に使用していただくために、器具を定期的に（6ヶ月に1回程度）清掃、点検してください。 <ul style="list-style-type: none"> ・器具のネジや部品のゆるみがないか、損傷、脱落、コードの痛みがないかお調べください。 ・プラグやコンセント回りのゴミやほこりは、乾いたやわらかい布でよくふいて取り除いてください。発火・火災の原因となることがあります。 ◇振動や衝撃のあるところでは使用しないでください。不点灯、ランプ短寿命、落下の原因となることがあります。 	 
--	---

お願い

- ・ぬれた手で器具にさわらないでください。
- ・点灯中及び消灯直後のランプにさわらないでください。やけどをする場合があります。
- ・ガラス・陶磁器類は、こわれやすい材料です。お取扱いの際には、両手で静かに行ってください。
- ・器具のお手入れの際に、ガソリンやシンナー、ベンジン等の揮発物でふいたり、殺虫剤をかけたりしないでください。変色・破損の原因となります。汚れがひどい場合は、やわらかい布を中性洗剤に浸し、よくしぼってふきとり、乾いたらやわらかい布で仕上げてください。
- ・お読みになりましたら、この取扱説明書は、いつでも見られる所に、大切に保存してください。

電気工事店様へ…工事が終わりましたら、この説明書を必ずお客様へお渡しください。

部品名称



部品を購入の際は□内の部品番号でお問い合わせください。

取付方法

※ 床等の安定した場所でご使用ください。不安定な場所では使用しないでください。

1. ホルダー固定ナットをゆるめ、ホルダーおよびカバー（ガラス）を取りはずしておいてください。
2. ランプをソケットにねじ込みます。器具に表示されている種類およびワット数のものをご使用ください。
3. 再びカバーおよびホルダーを本体にセットしてください。
4. プラグをコンセントに差し込み、スイッチで点灯・消灯します。
5. カバーは約120°回転します。回転はランプ消灯中に行なってください。

取扱時のご注意

- ・ 灯具に布や紙などをかぶせないでください。
- ・ 点灯中および消灯直後のランプは高温となりますので手を触れないでください。
- ・ 灯具を傾けた形での点灯はお避けください。

器具のお手入れ

- ・ お手入れの際は必ず電源を切ってください。
- ・ ほこりは柔らかい布で軽くふき取ってください。汚れの甚だしい時は、水で湿らせた柔らかい布をよくしぼって軽くふき取ってください。
- ・ 金属部はサビや変色の原因となりますので、金属ミガキ・サンドペーパー・シンナー等のご使用はお避けください。

定格表

カタログ番号	色	型番	使用電圧	消費電力	適合ランプ	質量
S8501 S W	—	B8MU-01J6-1 S W	100V	13W	E26 電球形蛍光ランプ (電球色) EFD13W×1	1.7kg

本品の規格および外観は改良のために予告なしに変更することがありますので、ご了承ください。

アフターサービスのお問い合わせ



yamagiwa

商品に関するご相談およびお問い合わせは、器具本体の表示に書いてある型番をご確認のうえ、お買上げいただきました販売店・工事店へお気軽にご連絡ください。部品についてのお問い合わせは「部品名称」のイラストをご参照ください。

ヤマギワリビナ本館	〒101-0021	東京都千代田区外神田1丁目5番10号	TEL.(03)3253-5111 (代表)
ダ・ドリアデ青山	〒107-0062	東京都港区南青山3丁目16番3号	TEL.(03)5770-1511
外商営業本部	〒101-0062	東京都千代田区神田駿河台3丁目4番地龍名館本店ビル10階	TEL.(03)3253-5143
札幌営業所	〒060-0002	札幌市中央区北2条西1丁目10番地ピア2・1ビル6階	TEL.(011)221-1321 (代表)
仙台営業所	〒980-0014	仙台市青葉区本町1丁目13番22号仙台松村ビル3階	TEL.(022)227-1251 (代表)
横浜営業所	〒231-0032	横浜市中区不老町1丁目1番14号関内駅前エスビル8階	TEL.(045)664-2871
ヤマギワ名古屋店	〒460-0006	名古屋市中区葵1丁目22番20号	TEL.(052)931-2111 (代表)
ヤマギワ大阪照明館	〒541-0057	大阪市中央区北久宝寺町3丁目6番1号鴻池ビル1階	TEL.(06)6258-6561 (代表)
高松営業所	〒760-0062	高松市塩上町3丁目8番11号クリエイティブビル302	TEL.(0878)39-3195 (代表)
広島営業所	〒730-0032	広島市中区立町2番25号広島ロプロビル9階	TEL.(082)249-5255 (代表)
福岡営業所	〒810-0073	福岡市中央区舞鶴2丁目1番10号福岡ロプロビル7階	TEL.(092)721-5661 (代表)

所在地・電話番号が変更になることがありますのであらかじめご了承ください。 0707B