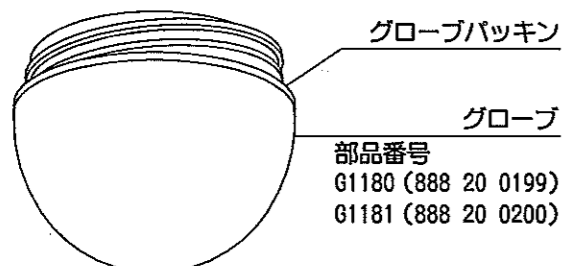
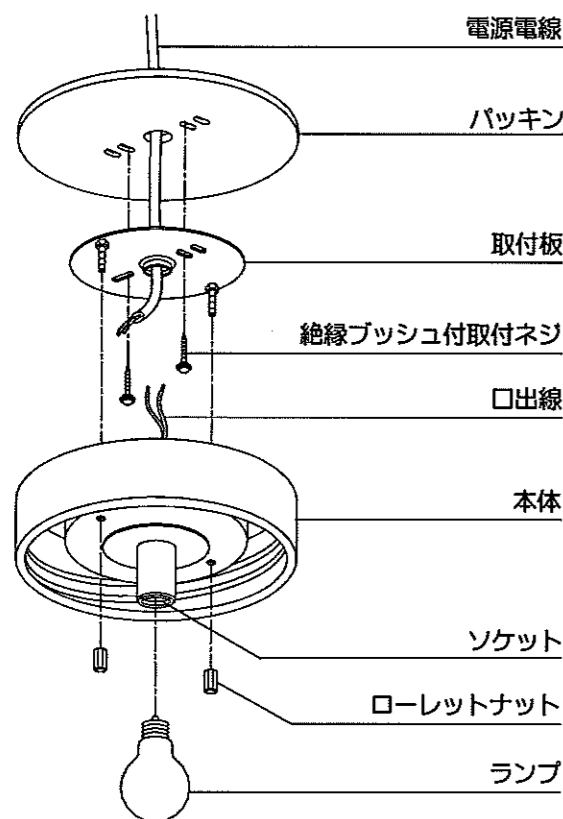


取扱説明書

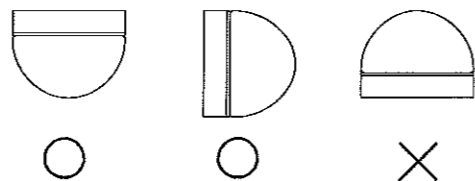
部品名称と器具の取付方法



部品番号
G1180 (888 20 0199)
G1181 (888 20 0200)

1. この器具は屋内・屋外にご使用いただける天井面および壁面専用器具です。

※ 下図のような取付は絶対にしないでください。



2. 器具に表示してある「取付方向指示シール」の通り正しい方向で取り付けてください。間違った方向で取り付けますと故障や事故の原因となります。(G1180のみ)



3. スタットの固定

- 凹凸のない平たんな場所に取り付けてください。また本体裏面から水のかかるような取り付けはお避けください。
- 取付面の凸凹が大きい場合、防水用シール材で埋め、平らに仕上げてからバックシンを取り付けてください。また、取付面が平らにならない場合は、バックシンを被うように防水用シール材で防水してください。
- 取り付けは同梱の絶縁ブッシュ付取付ネジを使用し、補強材のある位置に取り付けてください。



4. 電源電線保護のために、必ず同梱の耐熱チューブを電線にかぶせてください。

5. 電源電線と口出線を結線してください。屋外及び湿気の多い場所に取付ける場合は、必ずD種接地工事(第3種接地工事)を行なってください。

6. 本体を取付板にかぶせ、ローレットナットを締め込んで確実に固定してください。

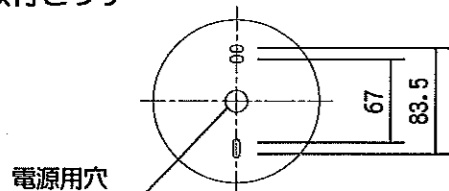
7. ランプをソケットにねじ込みます。器具に表示されている種類及びワット数以下のものをご使用ください。

8. グローブを回し、確実にセットしてください。

※ グローブの締込がゆるいと本体に水が入りますから、バックシンがきくまでしっかり締め込んでください。

部品を購入の際は()内の部品番号でお問い合わせください。

取付ピッチ



定格表

カタログ番号	色	型番	使用電圧	消費電力	適合ランプ	質量
G1180	—	20GF-01B8-10	交流 100V	100W	E17 PS45 ミニクリプトンランプ ホワイト 100 W X 1	1.9Kg
G1181	—	20GF-02B5-10	交流 100V	60W	E17 PS35 ミニクリプトンランプ ホワイト 60 W X 1	1.4Kg

※本品の規格および外観は改良のために予告なしに変更することがありますのでご了承ください。

お客様へ このたびは、ヤマギワの照明器具をお買上げくださり誠にありがとうございます。ご使用前によくお読みの上、正しくお使いください。必ず保管してください。



目次

- 1ページ：照明器具(施工)についての安全上のご注意
- 2ページ：照明器具のご使用についての安全上のご注意
- 3ページ：保守とお手入れのしかた・アフターサービス等
- 4ページ：部品名称と器具の取付方法・定格表

ご不明な点がありましたら販売店にご相談下さい。

保管用

照明器具(施工)についての安全上のご注意

警告



火災のおそれがあります。

- ◇電源接続の際は、取扱説明書の取付方法にしたがって確実に行ってください。
- ◇電源配線は、ランプ表面にふれないように取付けてください。
- ◇電気工事は電源設備技術基準及び内線規定に従って確実に行ってください。

落下によるけがのおそれがあります。

- ◇取付方向に指定のある器具は、指定の取付方向に取り付けてください。
- ◇取付けは、取扱説明書の取付方法にしたがって確実に行ってください。
- ◇器具の取付けは、取付ける天井・壁の強度を確認し、質量に耐える所に確実に行ってください。強度が不足している場合は、補強工事をしてから取付けてください。

感電のおそれがあります。

- ◇工事が完了するまでは、必ず電源を切っておいてください。
- ◇ランプの取付けの際には、必ず電源を切ってください。
- ◇アース工事は電気設備技術基準及び内線規定に従って確実に行ってください。



火災のおそれがあります。

- ◇器具に表示されている以外のランプを取付けしないでください。



落下によるけがのおそれがあります。

- ◇取付部のまわりに、極端な突出部のある天井に、器具を取付けしないでください。

注意

- ◇電気工事は電気工事店(有資格者)におまかせください。一般の方の工事は、法律で禁止されています。
- ◇器具取付けの際に、壁の化粧板が厚くて同梱のネジでは十分締め付けられない場合には、同じ径の長いネジをご使用ください。器具落下によるけがの原因となることがあります。
- ◇器具取付けの際に、壁紙・クロス貼り等の接着剤等が十分乾燥してから器具を取付けてください。メッキや塗装等の変色や、さびの原因となります。
- ◇器具に表示された定格電圧以外の電圧で、使用しないでください。定格電圧を超えた電圧でご使用になりますと火災の原因となります。
- ◇取付けた器具を無理に回転させたり、引っ張ったり、振動や衝撃を加えたりしないでください。器具落下によるけがの原因となることがあります。
- ◇グローブ、セード及びランプの着脱は、両手で静かに扱い、取付けは、確実に行ってください。落下によるけがの原因となります。

お願い

電気工事店様へ
工事が終わりましたら、この取扱説明書を、必ずお客様へお渡しください。

照明器具のご使用についての安全上のご注意

警告



火災のおそれがあります

◇器具を布・紙等でおおたつりしないでください。
又カーテン・揮発物等の燃えやすいものに近づけないでください。
◇器具に表示されている以外のランプを使用しないでください。



感電・火災のおそれがあります

◇器具及び部品の改造をしないでください。
◇器具のすきまに、異物（金属類や燃えやすい物等）を差し込まないでください。



感電・火災のおそれがあります

◇異常時（煙りが出たり、変な臭いがする等）には、速やかに電源を切ってお買い上げの販売店にご相談ください。

感電のおそれがあります

◇ランプの交換や器具のお手入れの際には、必ず電源を切ってください。



注意

◇器具の保守・お手入れ等で、無理に器具を、回転させたり、引っ張ったり、振動や

衝撃を加えたりしないでください。器具の落下によるけがの原因となることがあります。

◇グローブ、セード及びランプの着脱は、両手で静かに扱い、取付けは、確実に行ってください。

落下によるけがの原因となることがあります。

◇明るく安全に使用していただくために、器具を定期的に（6ヶ月に1回程度）清掃、点検してください。

器具のネジや部品のゆるみがないか、損傷、脱落、コードの痛みがないかお調べください。

お願い

・点灯中及び消灯直後のランプに、さわらないでください。やけどをすることがあります。

・ガラス・陶磁器類は、こわれやすい材料です。お取扱いの際には、両手で静かに行ってください。

・器具のお手入れの際に、ガソリンやシンナー、ベンジン等の揮発物でふいたり、殺虫剤をかけたりしないでください。

変色・破損の原因となります。汚れがひどい場合は、やわらかい布を中性洗剤に浸し、よくしぼってふきとり、乾いたやわらかい布で仕上げてください。

保守とお手入れのしかた

●異常時（煙りが出たり、変な臭いがする等）には、速やかに電源を切ってお買い上げの販売店にご相談ください。

●ランプの交換は器具に表示されている種類およびワット数以下のものをご使用ください。

●ランプ交換やお手入れの際には必ず電源を切ってください。感電の危険があります。

●グローブやセードの着脱は両手で静かに扱い、取り付けの際は落ちないように確実に行ってください。

●ランプが点灯しない場合は次のことをご確認ください。


- ・スイッチが入っているか？
- ・ランプがソケットにきっちりとねじ込まれているか？
- ・ランプが切れていないか？

●木・布・紙のセードは乾いた布でほこりをはらってください。


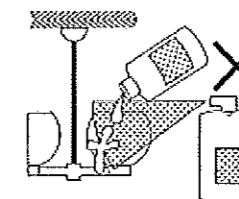
●ガラス・陶器類はこわれやすい材料です。乱暴の扱わないでください。

●器具に殺虫剤をかけたり、シンナーやベンジンなどの揮発性のあるもので拭いたりしないでください。変質・変色の原因となります。

●明るく安全に使用していただくために、器具を定期的に（6ヶ月に1回程度）清掃、点検してください。



●器具がよごれた場合は水でしめらせたやわらかい布をよくしぼって拭いてください。金属みがき・サンドペーパー等は器具をいためます。



アフターサービスのお問い合わせ

yamagiwa

商品に関するご相談およびお問い合わせは、器具本体の表示に書いてある型番をご確認のうえ、お買い上げいただきました販売店、工事店へお気軽にご連絡ください。部品についてのお問い合わせは、裏面「部品名称」のイラストをご参照ください。

ヤマギワ	〒101-0021 東京都千代田区外神田1丁目5番10号
リビナ本館	TEL (03) 3253-5111 (代表)
ダ・ドリアテ	〒107-0062 東京都港区南青山3丁目16番3号
青山	TEL (03) 5770-1511 (代表)
東京営業部	〒101-0062 東京都千代田区神田駿河台3丁目4番地
	TEL (03) 3253-5143 (代表) 龍名館本店ビル10階
外商営業本部	〒101-0062 東京都千代田区神田駿河台3丁目4番地
	TEL (03) 3253-5150 (代表) 龍名館本店ビル10階
札幌営業所	〒060-0002 北海道札幌市中央区北二条西1丁目10番地
	TEL (011) 221-1321 (代表) ビア2・1ビル6階
仙台営業所	〒980-0014 宮城県仙台市青葉区本町1丁目13番22号
	TEL (022) 227-1251 (代表) 仙台松村ビル3階
横浜営業所	〒231-0032 神奈川県横浜市中区不老町1丁目1番14号
	TEL (045) 664-2871 (代表) 関内駅前エスビル8階
ヤマギワ	〒460-0006 愛知県名古屋市中区葵1丁目22番20号
名古屋店	TEL (052) 931-2111 (代表)
名古屋営業所	〒460-0006 愛知県名古屋市中区葵1丁目22番20号
	TEL (052) 931-3223 (代表)

ヤマギワ	〒541-0057 大阪府中央区北久宝寺町3丁目6番1号
大阪照明館	TEL (06) 6258-6561 (代表) 鴻池ビル1階
近畿営業部	〒541-0058 大阪府大阪市中央区南久宝寺町3丁目6番6号
	TEL (06) 6258-6721 (代表) 御堂筋センタービル2階
金沢営業所	〒920-0901 石川県金沢市彦彦2丁目1番45号
	TEL (076) 222-6733 (代表) 明治安田生命金沢第二ビル5階
高松営業所	〒760-0062 香川県高松市坂上町3丁目8番11号
	TEL (0878) 39-3195 (代表) クリエイトビル302
広島営業所	〒730-0032 広島県広島市中区立町2番25号
	TEL (082) 249-5255 (代表) 広島ロプロビル9階
福岡営業所	〒810-0073 福岡県福岡市中央区舞鶴2丁目1番10号
	TEL (092) 721-5661 (代表) 福岡ロプロビル7階
宇都宮出張所	〒321-0953 栃木県宇都宮市東郷町6丁目7番16号
	TEL (028) 638-1002 マスミトータルビル2階
高崎出張所	〒370-0071 群馬県高崎市小八木町2008番5
	TEL (0273) 62-6920 三恵レジデンス107
静岡出張所	〒420-0072 静岡県静岡市葵区二番町7番6号
	TEL (054) 273-5305 ローズガーデン406

0360

お読みになりましたら、この取扱説明書は、いつでも見られる所に、大切に保存してください。

所在地・電話番号が変更になることがありますので、あらかじめご了承ください。