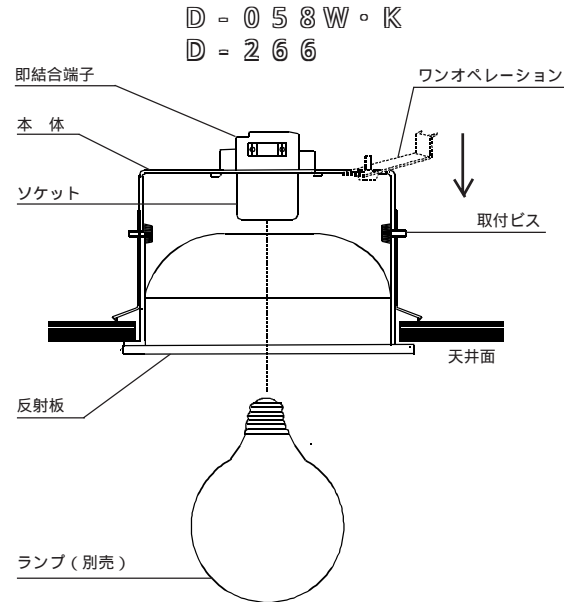


部品名称と器具の組立方法

部品名称



切り込み寸法

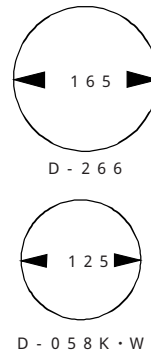
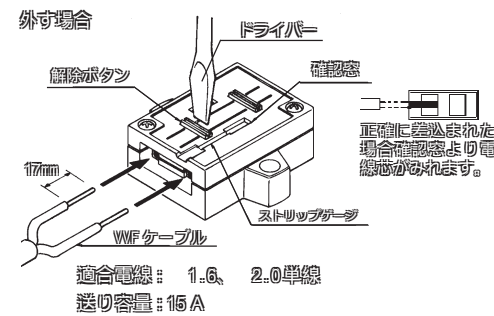


図1



電源電線をストリップゲージに合わせて17mm幅を削いでから矢印の方向に、止まるまでぐっと押し込みます。引っ張ってみて抜けないことを確認してください。外すときは解除ボタンをドライバー等で押込んで外して下さい。

適合電線：1.6、2.0単線
送り容量：15A

取付方法

1. この器具は屋内用の埋込み専用器具です。取付位置の天井にあらかじめ切込寸法に従い穴をあけてください。
2. 電源電線を即結端子付ソケットにしっかり差し込み接続してください。(図1参照)
あらかじめ電線が切れていることを確認して行なってください。
3. ワンオペレーションの取付ビスをゆるめ図2 - の状態にして天井穴に押し込みます。(図2 - 参照)
4. ワンオペレーションの方向を変えて天井板を挟み込み、取付ビスで確実に固定してください。(図2 - 参照)
5. 反射板を本体にセットしてください。
6. ソケットにランプをねじ込みます。器具に表示されている種類およびワット数以下のものをご使用ください。

図2 -

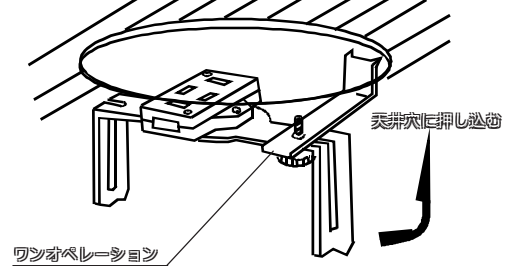
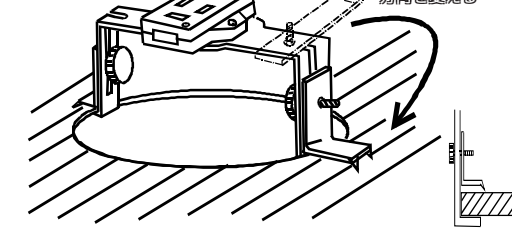
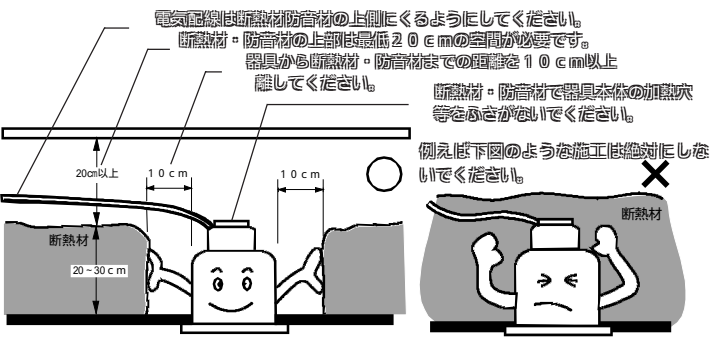


図2 -



断熱材・防音材をご使用の場合は下図のように行なってください。



本品の規格および外観は改良のため予告なしに変更することがありますので、ご了承ください。

屋内用ダウライト(S型を除く)

取扱説明書

取説No. 46D003A0

お客様へ

このたびは、ヤマギワの照明器具をお買上げくださり誠にありがとうございます。ご使用前によくお読みのうえ、正しくお使いください。必ず保管してください。

yamagiwa

目次

- 1 ページ：照明器具取付(施工)についての安全上のご注意
- 2 ページ：照明器具のご使用についての安全上のご注意
- 3 ページ：保守・お手入れ・アフターサービス、定格表等
- 4 ページ：取付方法、部品名称等

ご不明な点がありましたら販売店にご相談ください。

保管用

照明器具(施工)についての安全上のご注意

警告

!	<p>火災のおそれがあります 電源接続の際は、取扱説明書の取付方法にしたがって確実に行ってください。</p>	
	<p>落下によるけがのおそれがあります 取付けは、取扱説明書の取付方法にしたがって確実に行ってください。器具の取付けは、取付ける天井の強度を確認し、重量に耐える所に確実に行ってください。</p>	
	<p>感電のおそれがあります 工事が完了するまでは、必ず電源を切っておいてください。ランプの取付けの際には、必ず電源を切ってください。</p>	
	<p>火災のおそれがあります 断熱材・防音材でおおわないでください。器具と被照射面との距離は、指定距離より近くに取付けないでください。器具に表示されている以外のランプを取付けないでください。</p>	

注意

電気工事は電気工事店(有資格者)におまかせください。一般の方の工事は、法律で禁止されています。

可燃性材質のドア等の近くの天井に器具を設置する場合には、ドア等開閉範囲でドア等の上部と器具との距離が指定距離より近くなるようにしてください。火災の原因となります。

この器具は屋内使用器具ですが、風呂場等の湿気や水気の多い場所では使用出来ません。屋外では使用しないでください。感電・火災の原因となります。

器具に表示された定格電圧以外の電圧で、使用しないでください。定格電圧を超えた電圧でご使用になりますと火災の原因となります。










調光器は使用しないでください。火災の原因となります。



取付けた器具を無理に回転させたり、引っ張ったり、振動や衝撃を加えたりしないでください。器具落下によるけがの原因となることがあります。

お願い

電気工事店様へ
工事が終わりましたら、この取扱説明書を、必ずお客様へお渡しください。

照明器具のご使用についての安全上のご注意

⚠ 警告	
	<p>火災のおそれがあります 器具を布・紙等でおおったりしないでください。 又カーテン・揮発物等の燃えやすいものに近づけないでください。 器具と被照射面との距離は、指定距離より近くで使用しないでください。 断熱材・防音材でおおわないでください。 器具に表示されている以外のランプを使用しないでください。</p>  
	<p>感電・火災のおそれがあります 器具及び部品の改造をしないでください。 器具のすきまに、異物（金属類や燃えやすい物等）を差し込まないでください。</p>  
	<p>やけどのおそれがあります 点灯中及び消灯直後のランプに、さわらないでください。</p>
	<p>感電・火災のおそれがあります 異常時（煙が出たり、変な臭いがする等）には、速やかに電源を切ってお買上げの販売店にご相談ください。</p>
	<p>感電のおそれがあります ランプの交換や器具のお手入れの際には、必ず電源を切ってください。</p> 

⚠ 注意	
<p>器具に水をかけたり、水の中につけて洗わないでください。 感電や火災の原因となることがあります。 器具の下に温度の高くなるスト・ブや、発熱体を置かないようにしてください。器具の変形や火災の原因となることがあります。 明るく安全に使用していただくために、器具を定期的に（6ヶ月に1回程度）清掃、点検してください。 器具のネジや部品のゆるみがないか、損傷、脱落がないかお調べください。</p>  	

お願い	
<p>ぬれた手で器具にさわらないでください。</p>	
<p>器具のお手入れの際に、ガソリンやシンナー、ベンジン等の揮発物でふいたり、殺虫剤をかけたりしないでください。変色・破損の原因となります。汚れがひどい場合は、やわらかい布を中性洗剤に浸し、よくしぼってふきとり、乾いたやわらかい布で仕上げてください。</p>	

お読みになりましたら、この取扱説明書は、いつでも見られる所に、大切に保存してください。

定格表

カタログ番号	色	型番	使用電圧	消費電力	適合ランプ	質量	照射面近接限度
D-058K	金色	46DD-01M0-1K	交流100V	60W	E26 ホワイトボールランプ 9.5mm球 60WX1	0.4kg	0.3m
D-058W	白	46DD-01M0-1W	交流100V	60W	E26 ホワイトボールランプ 9.5mm球 60WX1	0.4kg	
D-266	白	46DD-03M5-1W	交流100V	100W	E26 ホワイトボールランプ 9.5mm球 100WX1	0.5kg	

保守とお手入れのしかた

異常時（煙が出たり、変な臭いがする等）には、速やかに電源を切ってお買上げの販売店にご相談ください。

ランプの交換は器具に表示されている種類およびワット数以下のものをご使用ください。

グローブやセードの着脱は両手で静かに扱い、取り付けの際は落ちないように確実に行ってください。

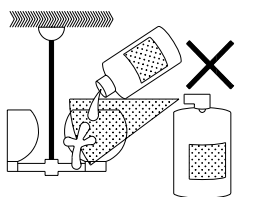
ガラス・陶器類はこわれやすい材料です。乱暴に扱わないでください。

ランプ交換やお手入れの際には必ず電源を切ってください。感電の危険があります。

器具がよごれた場合は水でしめらせたやわらかい布をよくしぼって拭いてください。
金属みがき・サンドペーパー等は器具をいためます。

器具に殺虫剤をかけたり、シンナーやベンジンなどの揮発性のあるもので拭いたりしないでください。変質・変色の原因となります。

木・布・紙のセードは乾いた布でほこりをはらってください。



明るく安全に使用していただくために、器具を定期的に（6ヶ月に1回程度）清掃、点検してください。



アフターサービスのお問い合わせ

yamagiwa

商品に関するご相談およびお問い合わせは、器具本体の表裏面に書いてある型番をご確認のうえ、お買上げいただきました販売店・工事店へお気軽にご連絡ください。部品についてのお問い合わせは、裏面「部品名称」のイラストをご参照ください。

ヤマギワ リビオ本館 〒101-0021 東京都千代田区外神田1丁目5番10号 TEL(03)3253-5111(代表)	ヤマギワ 大阪照明館 〒541-0053 大阪府大阪市中央区南久宝寺町3丁目6番6号 TEL(06)6253-6721(代表)
ヤマギワ 青山 〒107-0062 東京都港区南青山3丁目16番3号 TEL(03)5770-1511(代表)	ヤマギワ 高松営業所 〒760-0062 香川県高松市塩上町3丁目8番11号 TEL(0878)39-3195(代表)
ヤマギワ 東京営業部 〒101-0062 東京都千代田区神田神保町3丁目4番地 TEL(03)3253-6149(代表)	ヤマギワ 広島営業所 〒730-0092 広島県広島市中区立町2番25号 TEL(082)249-5255(代表)
ヤマギワ 外商営業本部 〒101-0062 東京都千代田区神田神保町3丁目4番地 TEL(03)3253-6160(代表)	ヤマギワ 福岡営業所 〒810-0073 福岡県福岡市中央区東箱崎2丁目1番10号 TEL(092)721-5551(代表)
ヤマギワ 札幌営業所 〒060-0002 北海道札幌市中央区北二条西1丁目10番地 TEL(011)221-1821(代表)	ヤマギワ 千葉営業所 〒280-0013 千葉県千葉市中央区中央4丁目10番8号 TEL(043)225-0081
ヤマギワ 仙台営業所 〒980-0014 宮城県仙台市青葉区本町1丁目13番22号 TEL(022)227-1251(代表)	ヤマギワ 宇都宮出張所 〒321-0864 栃木県宇都宮市元今泉4丁目18番19号 TEL(023)683-1002
ヤマギワ 横浜営業所 〒221-0092 神奈川県横浜市中区不老町1丁目1番14号 TEL(045)664-2871(代表)	ヤマギワ 高崎出張所 〒370-0071 群馬県高崎市小八木町2008番5 TEL(0273)62-6920
ヤマギワ 名古屋店 TEL(052)931-2111(代表)	ヤマギワ 新潟出張所 〒950-0912 新潟県新潟市南區西口1丁目1番20号 TEL(025)247-7245
ヤマギワ 名古屋営業所 〒460-0005 愛知県名古屋市中区葵1丁目22番20号 TEL(052)931-3223(代表)	ヤマギワ 静岡出張所 〒420-0072 静岡県静岡市三番町7番6号 TEL(054)273-5305
ヤマギワ 金沢営業所 〒920-0864 石川県金沢市高岡町3番20号 TEL(076)222-6733(代表)	ヤマギワ 安田生命ビル6階 TEL(076)222-6733(代表)

ヤマギワ 大阪照明館 〒541-0053 大阪府大阪市中央区南久宝寺町3丁目6番6号 TEL(06)6253-6721(代表)	ヤマギワ 池田ビル1階 TEL(06)6253-6721(代表)
ヤマギワ 高松営業所 〒760-0062 香川県高松市塩上町3丁目8番11号 TEL(0878)39-3195(代表)	ヤマギワ タリエイトビル302 TEL(0878)39-3195(代表)
ヤマギワ 広島営業所 〒730-0092 広島県広島市中区立町2番25号 TEL(082)249-5255(代表)	ヤマギワ 広島ロブロビル9階 TEL(082)249-5255(代表)
ヤマギワ 福岡営業所 〒810-0073 福岡県福岡市中央区東箱崎2丁目1番10号 TEL(092)721-5551(代表)	ヤマギワ 福岡ロブロビル7階 TEL(092)721-5551(代表)
ヤマギワ 千葉営業所 〒280-0013 千葉県千葉市中央区中央4丁目10番8号 TEL(043)225-0081	ヤマギワ コーケンビル902 TEL(043)225-0081
ヤマギワ 宇都宮出張所 〒321-0864 栃木県宇都宮市元今泉4丁目18番19号 TEL(023)683-1002	ヤマギワ ワタナベハイツ101 TEL(023)683-1002
ヤマギワ 高崎出張所 〒370-0071 群馬県高崎市小八木町2008番5 TEL(0273)62-6920	ヤマギワ 三恵レジデンス107 TEL(0273)62-6920
ヤマギワ 新潟出張所 〒950-0912 新潟県新潟市南區西口1丁目1番20号 TEL(025)247-7245	ヤマギワ 新潟駅前ハイツ104 TEL(025)247-7245
ヤマギワ 静岡出張所 〒420-0072 静岡県静岡市三番町7番6号 TEL(054)273-5305	ヤマギワ ローズ街ーデン406 TEL(054)273-5305

所在地・電話番号が変更になることがありますのであらかじめご了承ください。