

取扱説明書

部品名称と器具の取付方法

切込寸法
◀ 312 × 190 ▶

- この器具は屋内用の壁面埋め込み専用器具です。取付位置の壁面に切込寸法に従い、穴を開けてください。
- 電源電線を速結端子台に接続します。
- 本体を壁穴に入れ、取付金具で確実に固定してください。(図1参照)
- ソケットにランプをねじ込みます。器具に表示されている種類およびワット数以下のものをご使用ください。
- 固定ナットをゆるめ、灯具ボックスを下に押下げ移動させます。固定ナットを締め付け、確実に固定してください。(図2参照)
- 反射板のVバネを本体の引掛金具に差し込み、ゆっくとフレームを押し込んでください。
- ランプ交換は、フレーム(反射板)を引き出し、Vバネを外しフレームを取り外します。固定ナットをゆるめ、灯具ボックスを引き上げて行ってください。

図1 ・ 取付ける場合

①穴より差し込む

②引き下げる

本体を壁穴に入れ、上図の順に従って取付けて下さい。

・ 取外す場合

①つまんで縮める

②つまみながら押し上げて穴より抜く

爪を内側に縮めて上図の順に従って取付金具を取り外して下さい。

図2

灯具ボックス

固定ナット

施工時のご注意

取付有効範囲 3~20mm

80mm以上
仕上面からの埋込深さ

●断熱材・防音材をご使用の場合は下図のように行ってください。

- 電気配線は断熱材・防音材の上側にくるようにしてください。
- 断熱材・防音材の上部は最低20cmの空間が必要です。
- 器具から断熱材・防音材までの距離を10cm以上離してください。
- 断熱材・防音材で器具本体の放熱穴等をふさがらないでください。

断熱材 20~30cm

断熱材

例えは下図のような施工は絶対にして下さい。✕

ダウンライトの図は、一部省略抽象化した共通部品図です。

お客様へ このたびは、ヤマギワの照明器具をお買上げくださり誠にありがとうございます。ご使用前によくお読みの上、正しくお使いください。必ず保管してください。

目次

- 1ページ : 照明器具(施工)についての安全上のご注意
- 2ページ : 照明器具のご使用についての安全上のご注意
- 3ページ : 定格表・保守とお手入れのしかた・アフターサービス等
- 4ページ : 部品名称と器具の取付方法

ご不明な点がございましたら販売店にご相談下さい。

保管用



照明器具(施工)についての安全上のご注意

警告

火災のおそれがあります。
◇電源接続の際は、取扱説明書の取付方法にしたがって確実に行ってください。
◇電源配線は、ランプ表面にふれないように取付けてください。

落下によるけがのおそれがあります。
◇取付は、取扱説明書の取付方法にしたがって確実に行ってください。
◇器具の取付けは、取付ける天井の強度を確認し、質量に耐える所に確実に行ってください。強度が不足している場合は、補強工事をしてから取り付けてください。

感電のおそれがあります。
◇工事が完了するまでは、必ず電源を切っておいてください。
◇ランプの取付けの際には、必ず電源を切ってください。

火災のおそれがあります。
◇器具に表示されている以外のランプを取付けしないでください。
◇断熱材・防音材でおおわないでください。

注意










- ◇電気工事は電気工事店(有資格者)におまかせください。一般の方の工事は、法律で禁止されています。
- ◇器具に表示された定格電圧以外の電圧で、使用しないでください。定格電圧を超えた電圧でご使用になりますと火災の原因となります。
- ◇取付けた器具を無理に回転させたり、引っ張ったり、振動や衝撃を加えたりしないでください。器具落下によるけがの原因となることがあります。
- ◇調光器に対応していない器具は、調光器を使用しないでください。火災の原因となります。
- ◇この器具は屋内使用器具ですが、風呂場等の湿気や水気の多い場所では使用出来ません。屋外では使用しないでください。感電・火災の原因となります。
- ◇使用する地域の電源周波数に合った器具をお使いください。誤ってご使用になりますとランプ寿命が短くなったり火災の原因となります。
- ◇アース工が必要な器具は、電気設備技術基準及び内戦規定にしたがってアース工事を行ってください。感電・火災の原因となります。
- ◇可燃性材質のドア等の近くの天井に器具を設置する場合には、ドア等開閉範囲でドア等の上部と器具との距離が指定距離より近くなるようにしてください。火災の原因となります。

お願い



電気工事店様へ
工事が終わりましたら、この取扱説明書を、必ずお客様へお渡しください。

照明器具ご使用についての安全上のご注意

警告

	<p>火災のおそれがあります</p> <p>◇器具を布・紙等でおおったりしないでください。 又カーテン・揮発物等の燃えやすいものに近づけないでください。</p> <p>◇器具に表示されている以外のランプを使用しないでください。</p> <p>◇器具と被照射面との距離は、指定距離より近くで使用しないでください。</p> <p>◇断熱材・防音材でおおわないでください。</p>		
	<p>感電・火災のおそれがあります</p> <p>◇器具及び部品の改造をしないでください。</p> <p>◇器具のすきまに、異物（金属類や燃えやすい物等）を差し込まないでください。</p>		
	<p>やけどのおそれがあります。</p> <p>◇点灯中及び消灯直後のランプに、さわらないでください。</p>		
	<p>感電・火災のおそれがあります</p> <p>◇異常時（煙りが出たり、変な臭いがする等）には、速やかに電源を切ってお買い上げの販売店にご相談ください。</p>		
	<p>感電のおそれがあります</p> <p>◇ランプの交換や器具のお手入れの際には、必ず電源を切ってください。</p>		

注意

<p>◇器具に水をかけたり、水の中につけて洗わないでください。</p> <p>感電や火災の原因となることがあります。</p> <p>◇器具の近くに温度の高くなるストーブや、発熱体を置かないようにしてください。器具の変形や火災の原因となることがあります。</p> <p>◇明るく安全に使用していただくために、器具を定期的に（6ヶ月に1回程度）清掃、点検してください。</p> <p>器具のネジや部品のゆるみがないか、損傷、脱落、がないかお調べください。</p>		
---	--	---

お願い

- ぬれた手で器具をさわらないでください。
- 器具のお手入れの際に、ガソリンやシンナー、ベンジン等の揮発物でふいたり、殺虫剤をかけたりしないでください。変色・破損の原因となります。汚れがひどい場合は、やわらかい布を中性洗剤に浸し、よくしぼってふきとり、乾いたやわらかい布で仕上げてください。

※本品の規格および外観は改良のために予告なしに変更することがありますのでご了承ください。

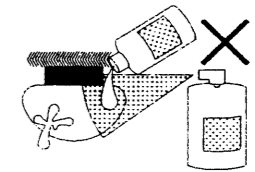
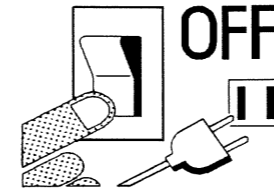
定格表

カタログ番号	色	型番	使用電圧	消費電力	適合ランプ	質量
D1002W	—	20DS-03B1-2W	交流 100V	24W/26W	E17 電球形蛍光灯 EFD15 形 (D 形 60W タイプ) × 2 (別売) 調光器対応形電球形蛍光灯 D 形 (EFD15EL/14/E17/C 松下製) 使用可	2.0Kg

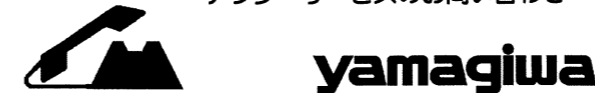
※本品の規格および外観は改良のために予告なしに変更することがありますのでご了承ください。

保守とお手入れのしかた

- 異常時（煙りが出たり、変な臭いがする等）には、速やかに電源を切ってお買い上げの販売店にご相談ください。
- ランプの交換は器具に表示されている種類およびワット数 以下のものをご使用ください。
- ランプ交換やお手入れの際には必ず電源を切ってください。感電の危険があります。
- グローブやセードの着脱は両手で静かに扱い、取り付けの際は落ちないように確実に行ってください。
- ランプが点灯しない場合は次のことをご確認ください。
 - ・スイッチが入っているか？
 - ・ランプがソケットにきっちりとねじ込まれているか？
 - ・ランプが切れていないか？
- 木・布・紙のセードは乾いた布でほこりをはらってください。
- 明るく安全に使用していただくために、器具を定期的に（6ヶ月に1回程度）清掃、点検してください。
- ガラス・陶器類はこわれやすい材料です。乱暴の扱わないでください。
- 器具に殺虫剤をかけたり、シンナーやベンジンなどの揮発性のあるもので拭いたりしないでください。変質・変色の原因になります。



アフターサービスのお問い合わせ



商品に関するご相談およびお問い合わせは、器具本体の表示に書いてある型番をご確認のうえ、お買い上げいただきました販売店、工事店へお気軽にご連絡ください。部品についてのお問い合わせは、裏面「部品名称」のイラストをご参照ください。

ヤマギワ リビナ本館 ダ・ドリアア 青山	〒101-0021 東京都千代田区外神田1丁目5番10号 TEL (03) 3253-5111 (代表)	ヤマギワ大阪 近畿営業部 金沢営業所 高松営業所 広島営業所 福岡営業所 宇都宮出張所 高崎出張所 静岡出張所	〒541-0058 大阪府大阪市中央区南久宝寺町3丁目6番6号 TEL (06) 6258-6711 (代表) 御堂筋センタービル1・2階	〒541-0058 大阪府大阪市中央区南久宝寺町3丁目6番6号 TEL (06) 6258-6721 (代表) 御堂筋センタービル2階	〒920-0901 石川県金沢市彦三町2丁目1番45号 TEL (076) 222-6733 (代表) 明治安田生命金沢第二ビル5階	〒760-0062 香川県高松市塩上町3丁目8番11号 TEL (0878) 39-3195 (代表) クリエイトビル302	〒732-0057 広島県広島市東区二葉の里1丁目1番68号 TEL (082) 568-5371 (代表) 広島バレスビル2階	〒810-0073 福岡県福岡市中央区舞鶴2丁目1番10号 TEL (092) 721-5661 (代表) ORE福岡赤坂ビル7階	〒321-0953 栃木県宇都宮市東宿郷6丁目7番16号 TEL (028) 638-1002 マスミスタービル2階	〒370-0071 群馬県高崎市小八木町2008番5 TEL (0273) 62-6920 三恵レジデンス107	〒420-0072 静岡県静岡市葵区二番町7番6号 TEL (054) 273-5305 ローズガーデン4060780
東京営業部 外商営業本部 札幌営業所 仙台営業所 横浜営業所	〒101-0021 東京都千代田区外神田1丁目5番10号 TEL (03) 3253-5143 (代表) ヤマギワリビナ本館	〒101-0021 東京都千代田区外神田1丁目5番10号 TEL (03) 3253-5150 (代表) ヤマギワリビナ本館	〒060-0002 北海道札幌市中央区北二条西1丁目10番地 TEL (011) 221-1321 (代表) ビア2-1ビル7階	〒980-0014 宮城県仙台市青葉区花京院2丁目1番61号 TEL (022) 227-1251 (代表) 第5タカノガルビル8階	〒231-0015 神奈川県横浜市南区尾上町6丁目89番1号 TEL (045) 664-2871 (代表) 尾上町スカイビル503	ヤマギワ 名古屋 名古屋営業所	〒460-0006 愛知県名古屋市中区葵1丁目22番20号 TEL (052) 931-2111 (代表)	〒460-0006 愛知県名古屋市中区葵1丁目22番20号 TEL (052) 931-3223 (代表)			

所在地・電話番号が変更になることがありますのであらかじめご了承ください。