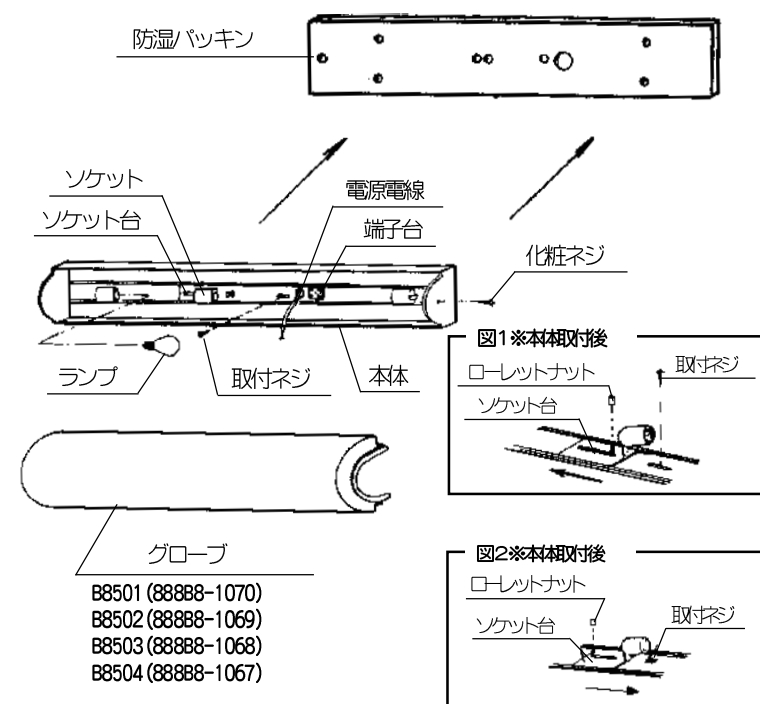


# 取扱説明書

電気工事店様へ・・・工事が終わりましたら、この説明書を必ずお客様へお渡しください。

## 部品名称

## 取付方法



B8501 (88888-1070)  
B8502 (88888-1069)  
B8503 (88888-1068)  
B8504 (88888-1067)

部品を購入の際は( )内の部品番号でお問い合わせください。


## 施工時のご注意

- 図1のようにソケット台をずらして、本体を付属の絶縁ブッシュ付取付ネジで補強材のある位置に取り付けてください。
- 取付後は図2のようにランプピッチを等間隔にするためソケット台を必ず元の位置に戻し、ローレットナットで確実に固定してください。(B8503、B8504)
- 電源電線保護のために、同梱の耐熱チューブを必ず電線にかぶせてご使用ください。
- 電源電線を端子台に接続してください。必ずD種接地工事を行なってください。
- ランプをソケットにねじ込みます。器具に表示されている種類およびワット数以下のものをご使用ください。
- 本体にグローブを入れ、化粧ネジで確実に固定してください。
- 取り付けが終わりましたら正しく取り付けられているか、十分確認してください。ガラスグローブの取り付け部等にヒビ割れ、欠けがないか必ず確認してください。ご使用中の落下事故の原因となります。

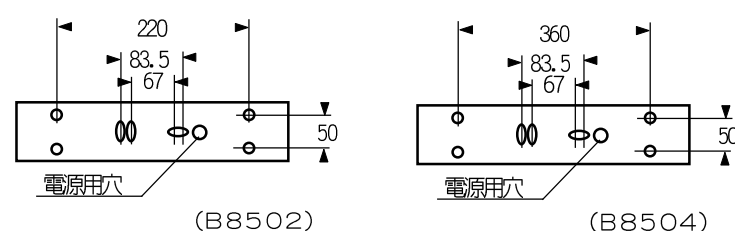
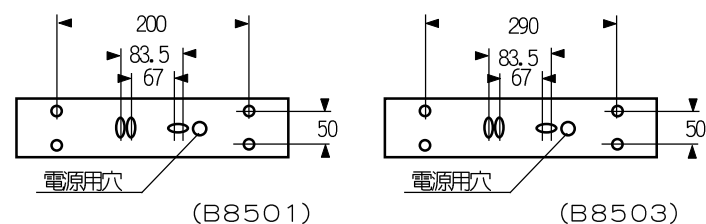
- 取付けの際は、器具に表示してある「取付方向注意シール」の通り正しい方向で取り付けてください。間違った方向で取り付けますと故障や事故の原因となります。



- 凹凸のない平たんな場所に取り付けてください。また本体裏面から水のかかるような取り付けはお避けください。
- 取付面の凹凸が大きい場合、防水用シール材で埋め、平らに仕上げてからパッキンを取り付けてください。また、取付面が平らにならない場合は、パッキンを被うように防水用シール材で防水してください。
- セットしたガラスグローブに荷重をかけないでください。破損の原因となります。



## 取付ピッチ



## 定格表

カタログ番号	色	型番	使用電圧	消費電力	適合ランプ	質量
B8504	-	B8BF-04J6-30	交流100V	75W	E17 S35 ミカドランプ 寸法 25W X 3	1.5kg
B8503	-	B8BF-03J9-30	交流100V	75W	E17 S35 ミカドランプ 寸法 25W X 3	1.4kg
B8502	-	B8BF-02J1-20	交流100V	50W	E17 S35 ミカドランプ 寸法 25W X 2	1.2kg
B8501	-	B8BF-01J4-20	交流100V	50W	E17 S35 ミカドランプ 寸法 25W X 2	1.1kg

※本品の規格および外観は改良のため予告なしに変更することがありますので、ご了承ください。

0112B

お客様へ このたびは、ヤマギワの照明器具をお買上げくださり誠にありがとうございます。ご使用前によくお読みのうえ、正しくお使いください。必ず保管してください。

yamagiwa

目次

1ページ：照明器具取付（施工）についての安全上のご注意  
2ページ：照明器具ご使用についての安全上のご注意  
3ページ：保守・お手入れ・アフターサービス等  
4ページ：取付方法、部品名称、定格表等

ご不明な点がありましたら販売店にご相談ください。

保管用

## 照明器具取付(施工)についての安全上のご注意

### 警告

!	火災のおそれがあります ◇電気工事は、電気設備技術基準及び内線規定にしたがって確実に行ってください。 ◇電源接続の際は、取扱説明書の取付方法にしたがって確実に行ってください。 ◇電源配線は、ランプ表面にふれないように取付けてください。	⏚
	落下によるけがのおそれがあります ◇取付方向に指定のある器具は、指定の取付方向に取り付けてください。 ◇取付けは、取扱説明書の取付方法にしたがって確実に行ってください。 ◇器具の取付けは、取付ける壁・天井の強度を確認し、質量に耐える所に確実に行ってください。強度が不足している場合は補強工事をしてから取付けてください。	
	感電のおそれがあります ◇アース工事が必要な器具は電気設備技術基準及び内線規定にしたがって確実に行ってください。 ◇工事が完了するまでは、必ず電源を切っておいてください。 ◇ランプの取付けの際には、必ず電源を切ってください。	
🔥	火災のおそれがあります ◇器具に表示されている以外のランプを取付けないでください。	
🚫	落下によるけがのおそれがあります ◇取付け部のまわりに極端な突出部のある天井や壁に、器具を取付けないでください。	







### 注意

- ◇電気工事は電気工事店（有資格者）におまかせください。一般の方の工事は法律で禁止されています。
- ◇器具取付けの際に、壁・天井の化粧板が厚くて同梱のネジでは十分締め付けられない場合には、同じ径の長いネジをご使用ください。器具落下によるけがの原因となることがあります。
- ◇器具に表示された定格電圧以外の電圧で使用しないでください。定格電圧を超えた電圧でご使用になりますと火災の原因となります。
- ◇取付けた器具を無理に回転させたり、引っ張ったり、振動や衝撃を加えたりしないでください。器具落下によるけがの原因となることがあります。
- ◇グローブ及びランプの着脱は両手で静かに扱い、取付けは確実に行ってください。落下によるけがの原因となります。
- ◇振動や衝撃のあるところでは使用しないでください。不点灯、ランプ短寿命、落下の原因となることがあります。

### お願い

電気工事店様へ  
工事が終わりましたら、この取扱説明書を、必ずお客様へお渡しください。

## 照明器具ご使用についての安全上のご注意

⚠ 警告		
	<p>火災のおそれがあります</p> <p>◇器具を布・紙等でおおったりしないでください。 又カーテン・揮発物等の燃えやすいものに近づけないでください。</p> <p>◇器具に表示されている以外のランプを使用しないでください。</p>	
	<p>感電・火災のおそれがあります</p> <p>◇器具及び部品の改造をしないでください。</p> <p>◇器具のすきまに、異物（金属類や燃えやすい物等）を差し込まないでください。</p>	
	<p>感電・火災のおそれがあります</p> <p>◇異常時（煙が出たり、変な臭いがする等）には、速やかに電源を切ってお買上げの販売店にご相談ください。</p>	
	<p>感電のおそれがあります</p> <p>◇ランプの交換や器具のお手入れの際には、必ず電源を切ってください。</p>	

## ⚠ 注意

- ◇器具の保守・お手入れ等で、無理に器具を、回転させたり、引っ張ったり、振動や衝撃を加えたりしないでください。**器具落下によるけがの原因**となることがあります。
- ◇グローブ、セード及びランプの着脱は、両手で静かに扱い、取付けは、確実に行ってください。**落下によるけがの原因**となります。
- ◇明るく安全に使用していただくために、器具を**定期的に（6ヶ月に一回程度）清掃、点検**してください。器具のネジや部品のゆるみがないか、損傷、脱落がないかお調べください。

## お願い

- 点灯中及び消灯直後のランプにさわらないでください。やけどをする場合があります。
- ガラス・陶磁器類は、こわれやすい材料です。お取扱いの際には、両手で静かに行ってください。
- 器具のお手入れの際に、ガソリンやシンナー、ベンジン等の揮発物でふいたり、殺虫剤をかけたたりしないでください。変色・破損の原因となります。汚れがひどい場合は、やわらかい布を中性洗剤に浸し、よくしぼってふきとり、乾いたやわらかい布で仕上げてください。

お読みになりましたら、この取扱説明書は、いつでも見られる所に、大切に保存してください。

## シリーズ商品の紹介



### LIMBURG 〈リンブルグ〉

伝統に育まれて現代に美しく調和する白いあかり。ロマンティック・モダンのガラスシリーズは空間を強く印象づけるでしょう。なお、このシリーズは、ドイツの照明ガラスメーカーであるリンブルグ社製のガラスグローブを使用しております。トータルでは是非ご愛用ください。

## アフターサービスのお問い合わせ



yamagiwa

商品に関するご相談およびお問い合わせは、器具本体の表示に書いてある型番をご確認のうえ、お買上げいただきました販売店・工事店へお気軽にご連絡ください。部品についてのお問い合わせは「部品名称」のイラストをご参照ください。

ヤマギワリビナ本館	〒101-0021 東京都千代田区外神田1丁目5番10号	TEL.(03)3253-5111 (代表)
ダ・ドリアデ青山	〒107-0062 東京都港区南青山3丁目16番3号	TEL.(03)5770-1511
東京営業部	〒101-0062 東京都千代田区神田駿河台3丁目4番地龍名館本店ビル10階	TEL.(03)3253-5143
外商営業本部	〒101-0062 東京都千代田区神田駿河台3丁目4番地龍名館本店ビル10階	TEL.(03)3253-5143
札幌営業所	〒060-0002 札幌市中央区北2条西1丁目10番地ピア2・1ビル6階	TEL.(011)221-1321 (代表)
仙台営業所	〒980-0014 仙台市青葉区本町1丁目13番22号仙台松村ビル3階	TEL.(022)227-1251 (代表)
横浜営業所	〒231-0032 横浜市中区不老町1丁目1番14号関内駅前エスビル8階	TEL.(045)664-2871
ヤマギワ名古屋店	〒460-0006 名古屋市中区葵1丁目22番20号	TEL.(052)931-2111 (代表)
名古屋営業所	〒460-0006 名古屋市中区葵1丁目22番20号	TEL.(052)931-3223
金沢営業所	〒920-0901 金沢市彦三町2丁目1番45号明治安田生命金沢第二ビル5階	TEL.(076)222-6733 (代表)
ヤマギワ大阪照明館	〒541-0057 大阪市中央区北久宝寺町3丁目6番1号鴻池ビル1階	TEL.(06)6258-6561 (代表)
近畿営業部	〒541-0058 大阪市中央区南久宝寺町3丁目6番6号御堂筋センタービル2階	TEL.(06)6258-6721 (代表)
高松営業所	〒760-0062 高松市塩上町3丁目8番11号クリエビル302	TEL.(0878)39-3195 (代表)
広島営業所	〒730-0032 広島市中区立町2番25号広島ロプロビル9階	TEL.(082)249-5255 (代表)
福岡営業所	〒810-0073 福岡市中央区舞鶴2丁目1番10号福岡ロプロビル7階	TEL.(092)721-5661 (代表)
宇都宮出張所	〒321-0953 宇都宮市東宿郷6丁目7番16号マスト一タビル2階	TEL.(028)638-1002
高崎出張所	〒370-0071 高崎市小八木町2008番5三恵レジデンス107	TEL.(0273)62-6920
静岡出張所	〒420-0072 静岡市葵区二番町7番6号ローズガーデン406	TEL.(054)273-5305

所在地・電話番号が変更になることがありますのであらかじめご了承ください。