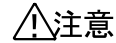


保守とお手入れ



必ず電源を切って行ってください。感電・やけどの原因になります。

●ランプが点灯しない場合は次のことをご確認ください。

- ・スイッチが入っているか？
- ・ランプが切れていないか？
- ・ランプがソケットに確実にハマっているか？

●ランプが寿命になると管端が黒くなったり、点滅をくりかえします。早めにお取り替えください。

●低温時の点灯では、チラツキや点灯の遅れ、照度不足(光束不足)を生じることがありますが、故障ではありません。時間の経過と共に安定器の温度やランプの温度が上昇すれば正常にもどります。

●器具本体に衝撃を与えたり、物を乗せたりしないでください。ガラスの破損や落下による事故の原因となります。



お願い

◇器具のお手入れの際に、ガソリンやシンナー、ベンジン等揮発物で拭いたり、殺虫剤をかけたりしないでください。

変色・破損の原因となります。汚れがひどい場合は、やわらかい布を中性洗剤に浸し、よくしぼってふきとり、乾いたら、柔らかい布で仕上げてください。



◇ガラス・陶器類はこわれやすい材料です。

取り扱いの際には、両手で静かに行ってください。

◇器具がよごれた場合は水でしめらせたやわらかい布をよくしぼって拭いてください。金属みがき・サンドペーパー等は器具をいためず。

◇濡れた手で器具に触らないでください。



愛情点検

お読みになりましたら、この取扱説明書は、いつでも見られる所に、大切に保管してください。



アフターサービスのお問い合わせ

yamagiwa

商品に関するご相談およびお問い合わせは、器具本体の表示に書いてある型番をご確認のうえ、お買上げいただきました販売店・工事店へお気軽にご連絡ください。部品についてのお問い合わせは、「部品名称」のイラストをご参照ください。

ヤマギワ 〒101-0021 東京都千代田区外 神田1 丁目5 番1 0 号
 リビナ本館 TEL(03)3253-5111(代表)

ダ・ドリアデ 〒107-0062 東京都港区南青山3 丁目1 6 番3 号
 青山 TEL(03)5770-1511(代表)

東京営業部 〒101-0021 東京都千代田区外 神田1 丁目5 番1 0 号
 TEL(03)3253-5143(代表) ヤマギワリビナ本館

外 商営業本部 〒101-0021 東京都千代田区外 神田1 丁目5 番1 0 号
 TEL(03)3253-5150(代表) ヤマギワリビナ本館

札幌営業所 〒060-0002 北海道札幌市中央区北二条西1 丁目1 0 番地
 TEL(011)221-1321(代表) ビア2 - 1ビル7 階

仙台営業所 〒980-0014 宮城県仙台市青葉区花京院2 丁目1 番6 1 号
 TEL(022)227-1251(代表) 第5 タカノ 9ビル8 階

横浜営業所 〒231-0015 神奈川県横浜市南区尾上町6 丁目8 9 番1 号
 TEL(045)664-2871(代表) 尾上町スカイビル5 0 3

ヤマギワ 〒460-0006 愛知県名古屋市中区葵1 丁目2 2 番2 0 号
 名古屋 TEL(052)931-2111(代表)

名古屋営業所 〒460-0006 愛知県名古屋市中区葵1 丁目2 2 番2 0 号
 TEL(052)931-3223(代表)

ヤマギワ大阪 〒541-0058 大阪府大阪市中央区南久宝寺町3 丁目6 番6 号
 TEL(06)6258-6711(代表) 御堂筋センタービル1・2 階

近畿営業部 〒541-0058 大阪府大阪市中央区南久宝寺町3 丁目6 番6 号
 TEL(06)6258-6721(代表) 御堂筋センタービル2 階

金沢営業所 〒920-0901 石川県金沢市彦三町2 丁目1 番4 5 号
 TEL(076)222-6733(代表) 明治安田生命金沢第二ビル5 階

高松営業所 〒760-0062 香川県高松市塩上町3 丁目8 番1 1 号
 TEL(0878)39-3195(代表) クリエイトビル3 0 2

広島営業所 〒732-0057 広島県広島市東区二葉の里1 丁目1 番6 8 号
 TEL(082)568-5371(代表) 広島ハレスビル2 階

福岡営業所 〒810-0073 福岡県福岡市中央区舞鶴 丁目1 番1 0 号
 TEL(092)721-5661(代表) ORE 福岡赤坂ビル7 階

宇都宮出張所 〒321-0953 栃木県宇都宮市東宿郷6 丁目7 番1 6 号
 TEL(028)638-1002 マスミトールビル2 階

高崎出張所 〒370-0071 群馬県高崎市小八木町2 0 0 8 番5
 TEL(0273)62-6920 三恵レジデンス1 0 7

静岡出張所 〒420-0072 静岡県静岡市葵区二番町7 番6 号
 TEL(054) 273-5305 @ローズガーデン4 0 6

0780

所在地・電話番号が変更になることがありますので、あらかじめご了承ください。

取扱説明書

Artemide

CHOOSE PARETE
チューズ パレテ

yamagiwa

このたびは、ヤマギワの照明器具をお買い上げくださり誠にありがとうございます。この説明書をよくごらんの上、正しく取り付け、正しくご使用ください。お読みになりましたら、この取扱説明書は大切に保管してください。

●電気工事は電気工事店(有資格者)におまかせください。一般の方の工事は法律で禁止されています。

目次

- 1ページ: 照明器具の取付(施工)についての安全上のご注意
- 2ページ: 部品名称と取付方法、定格表
- 3ページ: 照明器具のご使用についての安全上のご注意
- 4ページ: 保守とお手入れ、アフターサービス

照明器具の取付(施工)についての安全上のご注意

警告



火災のおそれがあります

- ◇電源接続の際は、取扱説明書の取付方法にしたがって確実に行ってください。
- ◇電源電線は、ランプ表面にふれないように取付けてください。

落下によるけがのおそれがあります

- ◇取付方向に指定がある器具は、指定の取付方向に取付けてください。
- ◇取付は取扱説明書の取付方法にしたがって確実に行ってください。
- ◇器具の取付けは、取付ける壁の強度を確認し質量に耐える所に確実に行ってください。強度が不足している場合は、補強工事をしてから取付けてください。

感電のおそれがあります

- ◇工事が完了するまでは、必ず電源を切っておいてください。
- ◇アース工事は、電気設備基準および内線規定にしたがって行ってください。



火災のおそれがあります

- ◇器具に表示されている以外のランプを取付けしないでください。



落下によるけがのおそれがあります

- ◇取付け部のまわりに極端な突出部のある天井に、器具を取付けしないでください。

注意

◇電気工事は電気工事店(有資格者)におまかせください。一般の方の工事は、法律で禁止されています。

◇器具の取付けの際に、壁の化粧板が厚くて同梱のネジでは十分締め付けられない場合には、同じ径の長いネジをご使用ください。器具落下によるけがの原因となることがあります。

◇器具取付の際に、壁紙・クロス貼り等の接着材等が十分乾燥してから器具を取付けてください。

メッキや塗装等の変色や、さびの原因となります。

◇この器具は屋内使用器具ですが、風呂場等の湿気や水気が多い場所では使用出来ません。屋外では使用しないでください。感電・火災の原因となります。

◇器具に表示された定格電圧以外の電圧で、使用しないでください。定格電圧を超えた電圧でご使用になりますと火災の原因となります。

◇取付けた器具を無理に回転させたり、引っ張ったり、振動や衝撃を加えたりしないでください。

器具落下によるけがの原因となることがあります。

◇グローブ、セード及びランプの着脱は、両手で静かに扱い、取付けは、確実に行ってください。

落下によるけがの原因となります。

◇この器具の安定器は調光器に対応していません。調光器を使用しないでください。火災の原因となります。

◇アース工事が必要な器具は、電気設備基準および内線規定にしたがってアース工事を行ってください。

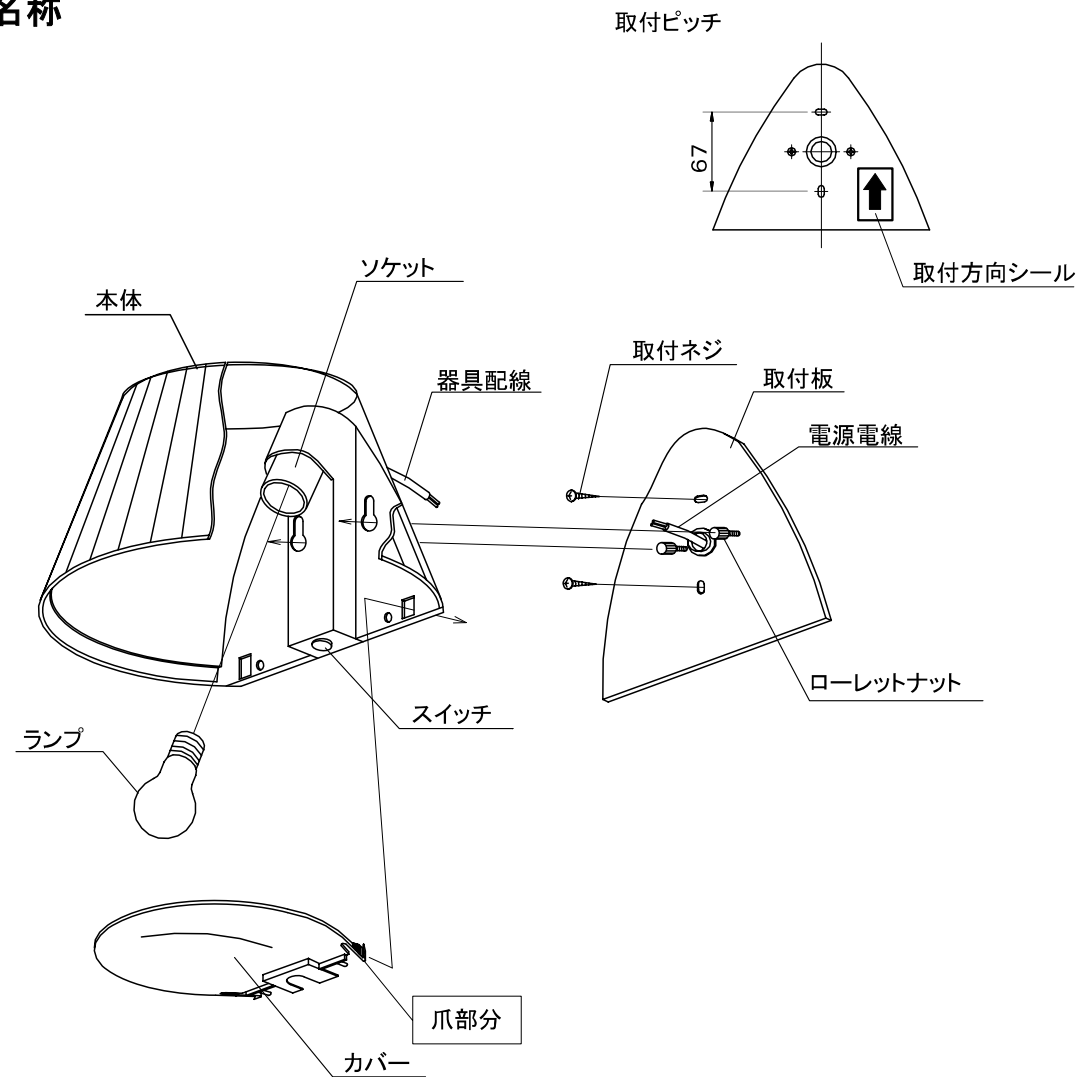
感電・火災の原因となります。

お願い

電気工事店様へ…工事が終わりましたら、この取扱説明書を、必ずお客様へお渡しください。

部品名称と取付方法

■ 部品名称



■ 取付方法

※取付作業前に電源が切れていることを確認してください。

- ①取付板を取付ネジでしっかりと取付けます。注意)火災の原因となります、取付方向以外のお取付は出来ません。
- ②電源電線と器具配線を結線してください。(不十分ですと、焼損・漏電・感電・不点灯の原因となります。)
- ③取付板に本体をセットし、ローレットナット(2箇所)でしっかりと締付けてください。
- ④ソケットにランプをセットします。(下記定格表を御参照のうえ指定ワット数以下のランプをご使用ください。)
- ⑤カバーの爪を本体にカチッと音がするようにセットします。(はずす時は、つまんで引き抜いてください。)
- ⑥器具の点滅はスイッチで行ってください。

定格表

カタログ番号	型番	色種	使用電圧	消費電力	定格・適合ランプ	質量
B2670R	C4BB-42Z4-AR	赤色	100V	60W	E17 PS35ミニクリプトンランプ ホワイト 60W×1	0.6 kg
B2670W	C4BB-42Z4-AW	生成色				

本品の規格および外観は改良のため予告なしに変更することがありますのでご了承ください。

照明器具ご使用についての安全上のご注意

⚠ 警告



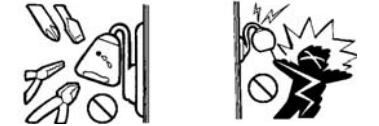
火災のおそれがあります

- ◇器具に表示されている以外のランプを使用しないでください。
- ◇器具を布・紙等でおおったりしないでください。
- ◇カーテン等の燃えやすいものに近づけないでください。



感電・火災のおそれがあります

- ◇器具及び部品の改造をしないでください。
- ◇器具のすきまに、異物(金属類や燃えやすい物等)を差し込まないでください。



感電・火災のおそれがあります

- ◇異常時(煙が出たり、変な臭いがする時)には、速やかに電源を切ってお買い上げの販売店にご相談ください。

感電のおそれがあります

- ◇ランプの交換や、器具のお手入れの際には、必ず電源を切ってください。



⚠ 注意

- ◇器具に水をかけたり、水の中につけて洗わないでください。感電や火災の原因となることがあります。

- ◇器具の下に温度の高くなる物(ストーブ・ガスレンジ等)や湿気を発生させる物を置かないでください。火災の原因となります。

- ◇この器具は屋内専用で5~35℃の範囲で使用するように設計されています。湿気の多い場所や水のかかる場所、温度の高い場所などには使用しないでください。感電・火災の原因となります。

- ◇器具の保守・お手入れ等で、無理に器具を、回転させたり、引っ張ったり、振動や衝撃を加えたりしないでください。器具の落下によるけがの原因となることがあります。

- ◇ランプ交換の際には、本体表示及び取扱説明書に従って、指定されたランプを使用してください。指定以外のランプを使用しますと、火災の原因となります。

- ◇明るく安全に使用していただくために、器具を定期的に(6ヶ月に1回程度)清掃、点検してください。

・器具のネジや部品のゆるみがないか、損傷、脱落、コードの痛みがないかお調べください。

・プラグ付器具は、プラグやコンセント回りのゴミやほこりは、乾いたやわらかい布で、よく拭いて取り除いてください。発火・火災の原因となることがあります。

- ◇グローブ、セード及びランプの着脱は、両手で静かに扱い、取付は、確実に行ってください。落下によるけがの原因となることがあります。

- ◇点灯中及び消灯直後のランプにさわらないでください。やけどの原因となります。



お願い

- ◇ガラス・陶器類はこわれやすい材料です。お取扱の際には、両手で静かに行なってください。

- ◇ぬれた手で器具に触らないでください。

- ◇点灯中及び消灯直後のランプにさわらないでください。やけどをする場合があります。