

取扱説明書

お客様へ

このたびは、ヤマギワの照明器具をお買上げくださり誠にありがとうございます。ご使用前によくお読みのうえ、正しくお使いください。必ず保管してください。

目次

- 1ページ：照明器具取付（施工）についての安全上のご注意
- 2ページ：照明器具ご使用についての安全上のご注意
- 3ページ：アフターサービスのお問い合わせ
- 4ページ：部品名称と器具の取付方法・定格表

ご不明な点がございましたら販売店にご相談ください。

保管用

yamagiwa

照明器具取付（施工）についての安全上のご注意

警告

!	<p>火災のおそれがあります</p> <ul style="list-style-type: none"> ◇電源接続の際は取扱説明書の取付方法にしたがって確実に行ってください。 ◇電源配線はランプ表面にふれないように取付けてください。
	<p>落下によるけがのおそれがあります</p> <ul style="list-style-type: none"> ◇取付方向に指定のある器具は指定の取付方向に取り付けてください。 ◇取付けは取扱説明書の取付方法にしたがって確実に行ってください。 ◇器具の取付けは取付ける壁の強度を確認し、質量に耐える所に確実に行ってください。強度が不足している場合は補強工事をしてから取付けてください。
	<p>感電のおそれがあります</p> <ul style="list-style-type: none"> ◇工事が完了するまでは必ず電源を切っておいてください。 ◇ランプの取付けの際には必ず電源を切ってください。
⚠	<p>火災のおそれがあります</p> <ul style="list-style-type: none"> ◇器具に表示されている以外のランプを取付けしないでください。
⊘	<p>落下によるけがのおそれがあります</p> <ul style="list-style-type: none"> ◇取付け部のまわりに極端な突出部のある壁に器具を取付けしないでください。

注意


- ◇電気工事は電気工事店（有資格者）におまかせください。一般の方の工事は法律で禁止されています。
- ◇器具取付けの際に壁の化粧板が厚くて同径のネジでは十分締め付けられない場合には、同じ径の長いネジをご使用ください。器具落下によるけがの原因となることがあります。
- ◇器具取付けの際に壁紙・クロス貼り等の接着剤等が十分乾燥してから器具を取付けてください。メッキや塗装等の変色や、さびの原因となります。
- ◇この器具は屋内使用器具ですが、風呂場等の湿気や水気の多い場所では使用出来ません。屋外では使用しないでください。感電・火災の原因となります。
- ◇器具に表示された定格電圧以外の電圧で使用しないでください。定格電圧を超えた電圧でご使用になりますと火災の原因となります。
- ◇調光器に対応していない器具は調光器を使用しないでください。火災の原因となります。
- ◇取付けた器具を無理に回転させたり、引っ張ったり、振動や衝撃を加えたりしないでください。器具落下によるけがの原因となることがあります。
- ◇グローブ、セード及びランプの着脱は両手で静かに扱い、取付けは確実に行ってください。落下によるけがの原因となります。
- ◇振動や衝撃のあるところではランプの使用はしないでください。不点灯、短寿命、落下の原因となることがあります。

お願い

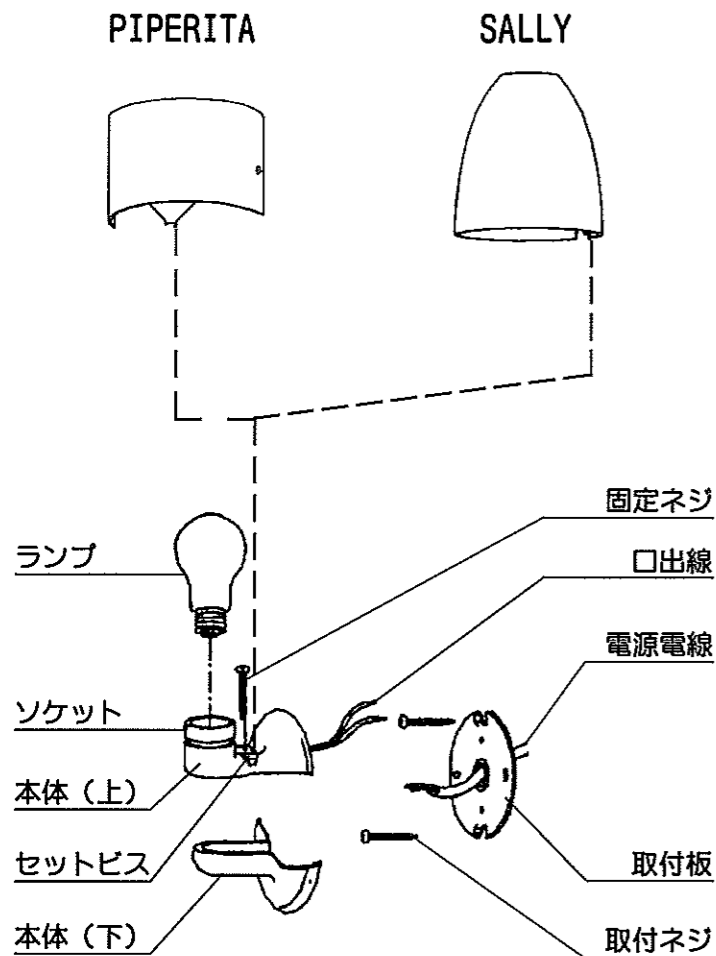
電気工事店様へ
工事が終わりましたらこの取扱説明書を必ずお客様へお渡しください。

■取付方法

1. 取付板を付属の取付ネジで補強材のある位置に取り付けてください。
※器具に表示してある矢印を必ず上にしてください。
2. 電源電線と口出線を結線してください。
※口出線はあらかじめ下図のように片側（左）に寄せてあります。
口出線を左右に分けたり、逆側（右）に寄せて結線しないでください。火災や感電の原因になります。



3. 取付板に本体（上）をセットし、口出線を本体で押え付けないように注意しながら、本体（下）を下からかぶせ、固定ネジで確実に締め込んでください。
4. ランプをソケットにねじ込みます。
器具に表示されている種類およびワット数以下のものをご使用ください。
5. 本体にセード（別売）を差し込み、セットビスを付属の六角レンチで確実に締め込んでください。



適合セード一覧表

名称	カタログ番号	色	型番	質量
PIPERITA	Z-658H	こはく	V1BZ-02Z0-1H	0.9kg
	Z-658M	緑	V1BZ-02Z0-1M	
	Z-658P	ピンク	V1BZ-02Z0-1P	
	Z-658W	白	V1BZ-02Z0-1W	
SALLY	Z-659H	茶	V1BZ-03Z8-1H	1.1kg
	Z-659W	白	V1BZ-03Z8-1W	




定格表


カタログ番号	色	型番	使用電圧	消費電力	適合ランプ	質量
B2384 D S	フッ素 シリカ	V1BB-04Z4-1 D S	100V	40W	E26 普通ランプ シリカ 40W×1	0.4kg

※本品の規格および外観は改良のため予告なしに変更することがありますので、ご了承ください。

0507

照明器具ご使用についての安全上のご注意

⚠ 警告	
	<p>火災のおそれがあります</p> <p>◇器具を布・紙等でおおったりしないでください。又カーテン・揮発物等の燃やしやすいものに近づけないでください。</p> <p>◇器具に表示されている以外のランプを使用しないでください。</p>
	<p>感電・火災のおそれがあります</p> <p>◇器具のすきまに異物（金属類や燃やしやすい物等）を差し込まないでください。</p> <p>◇器具及び部品の改造をしないでください。</p>
	<p>感電・火災のおそれがあります</p> <p>◇異常時（煙が出たり、変な臭いがする等）には、速やかに電源を切ってお買上げの販売店にご相談ください。</p>
	<p>感電のおそれがあります</p> <p>◇ランプの交換や器具のお手入れの際には、必ず電源を切ってください。</p>

⚠ 注意	
<p>◇器具に水をかけたり、水の中につけて洗わないでください。</p> <p>感電や火災の原因となることがあります。</p>	
<p>◇器具の下に温度の高くなるストーブや発熱体を置かないようにしてください。器具の変形や火災の原因となることがあります。</p>	
<p>◇器具の保守・お手入れ等で、無理に器具を、回転させたり、引っ張ったり、振動や衝撃を加えたりしないでください。器具落下によるけがの原因となることがあります。</p>	
<p>◇グローブ、セード及びランプの着脱は、両手で静かに扱い、取付けは、確実に行ってください。落下によるけがの原因となります。</p>	
<p>◇プラグ付きの器具はぬれた手で電源プラグを持たないでください。感電の原因となります。</p>	
<p>◇明るく安全に使用していただくために器具を定期的に（6ヶ月に1回程度）清掃、点検してください。</p> <ul style="list-style-type: none"> 器具のネジや部品のゆるみがないか、損傷、脱落、コードの痛みがないかお調べください。 プラグ付きの器具は、プラグやコンセント回りのゴミやほこりは、乾いたやわらかい布で、よくふいて取り除いてください。発火・火災の原因となることがあります。 	

お願い	
<ul style="list-style-type: none"> 点灯中及び消灯直後のランプに、さわらないでください。やけどの原因となります。 ガラス・陶磁器類は、こわれやすい材料です。お取扱いの際には、両手で静かに行ってください。 器具のお手入れの際には、ガソリンやシンナー、ベンジン等の揮発物でふいたり、殺虫剤をかけたりしないでください。変色・破損の原因となります。汚れがひどい場合は、やわらかい布を中性洗剤に浸し、よくしぼってふきとり、乾いたらやわらかい布で仕上げてください。 ぬれた手で器具にさわらないでください。 	

お読みになりましたら、この取扱説明書は、いつでも見られる所に、大切に保存してください。

arteluce

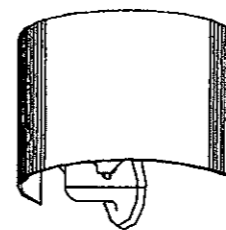
チャーリー・ピペリータ・サリー・シュローダー

CHARIE/PIPERITA/SALLY/SCHROEDER

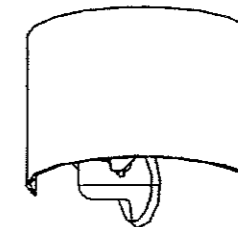
designed by

MARCELLO ZILIANI

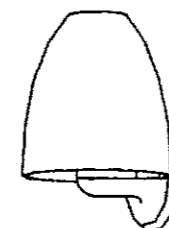
CHARIE
Z-657G/K



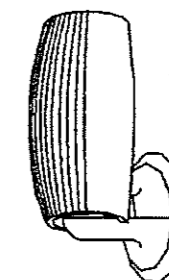
PIPERITA
Z-658H/M/P/W



SALLY
Z-659H/W



SCHROEDER
Z-739A/W/Y



アフターサービスのお問い合わせ

yamagiwa

商品に関するご相談およびお問い合わせは、器具本体の表示に書いてある型番をご確認のうえ、お買上げいただきました販売店・工事店へお気軽にご連絡ください。部品についてのお問い合わせは「部品名称」のイラストをご参照ください。

ヤマギワ	〒101-0021 東京都千代田区外神田1丁目5番10号
リビナ本館	TEL (03) 3253-5111 (代表)
ダ・ドリアア	〒107-0062 東京都港区南青山3丁目16番3号
青山	TEL (03) 5770-1511 (代表)
東京営業部	〒101-0062 東京都千代田区神田駿河台3丁目4番地
	TEL (03) 3253-5143 (代表) 鶴名館本店ビル10階
外商営業本部	〒101-0062 東京都千代田区神田駿河台3丁目4番地
	TEL (03) 3253-5150 (代表) 鶴名館本店ビル10階
札幌営業所	〒060-0002 北海道札幌市中央区北二条西1丁目10番地
	TEL (011) 221-1321 (代表) ビア2・1ビル6階
仙台営業所	〒980-0014 宮城県仙台市青葉区本町1丁目13番22号
	TEL (022) 227-1251 (代表) 仙台松村ビル3階
横浜営業所	〒231-0032 神奈川県横浜市中区不老町1丁目1番14号
	TEL (045) 664-2871 (代表) 関内駅前エスビル8階
ヤマギワ	〒460-0006 愛知県名古屋市中区葵1丁目22番20号
名古屋店	TEL (052) 931-2111 (代表)
名古屋営業所	〒460-0006 愛知県名古屋市中区葵1丁目22番20号
	TEL (052) 931-3223 (代表)

ヤマギワ	〒541-0057 大阪府中央区北久宝寺町3丁目6番1号
大阪照明館	TEL (06) 6258-6561 (代表) 鴻池ビル1階
近畿営業部	〒541-0058 大阪府大阪市中央区南久宝寺町3丁目6番6号
	TEL (06) 6258-6721 (代表) 御堂筋センタービル2階
金沢営業所	〒920-0901 石川県金沢市彦三町2丁目1番45号
	TEL (076) 222-6733 (代表) 明治安田生命金沢第二ビル5階
高松営業所	〒760-0062 香川県高松市塩上町3丁目8番11号
	TEL (0878) 39-3195 (代表) クリエイトビル302
広島営業所	〒730-0032 広島県広島市中区立町2番25号
	TEL (082) 249-5255 (代表) 広島ロプロビル9階
福岡営業所	〒810-0073 福岡県福岡市中央区舞鶴2丁目1番10号
	TEL (092) 721-5661 (代表) 福岡ロプロビル7階
宇都宮出張所	〒321-0953 栃木県宇都宮市東宿野6丁目7番16号
	TEL (028) 638-1002 マスミトータルビル2階
高崎出張所	〒370-0071 群馬県高崎市小八木町2008番5
	TEL (0273) 62-6920 三恵レジデンス107
静岡出張所	〒420-0072 静岡県静岡市葵区二番町7番6号
	TEL (054) 273-5305 ローズガーデン406

0360

所在地・電話番号が変更になることがありますのであらかじめご了承ください。