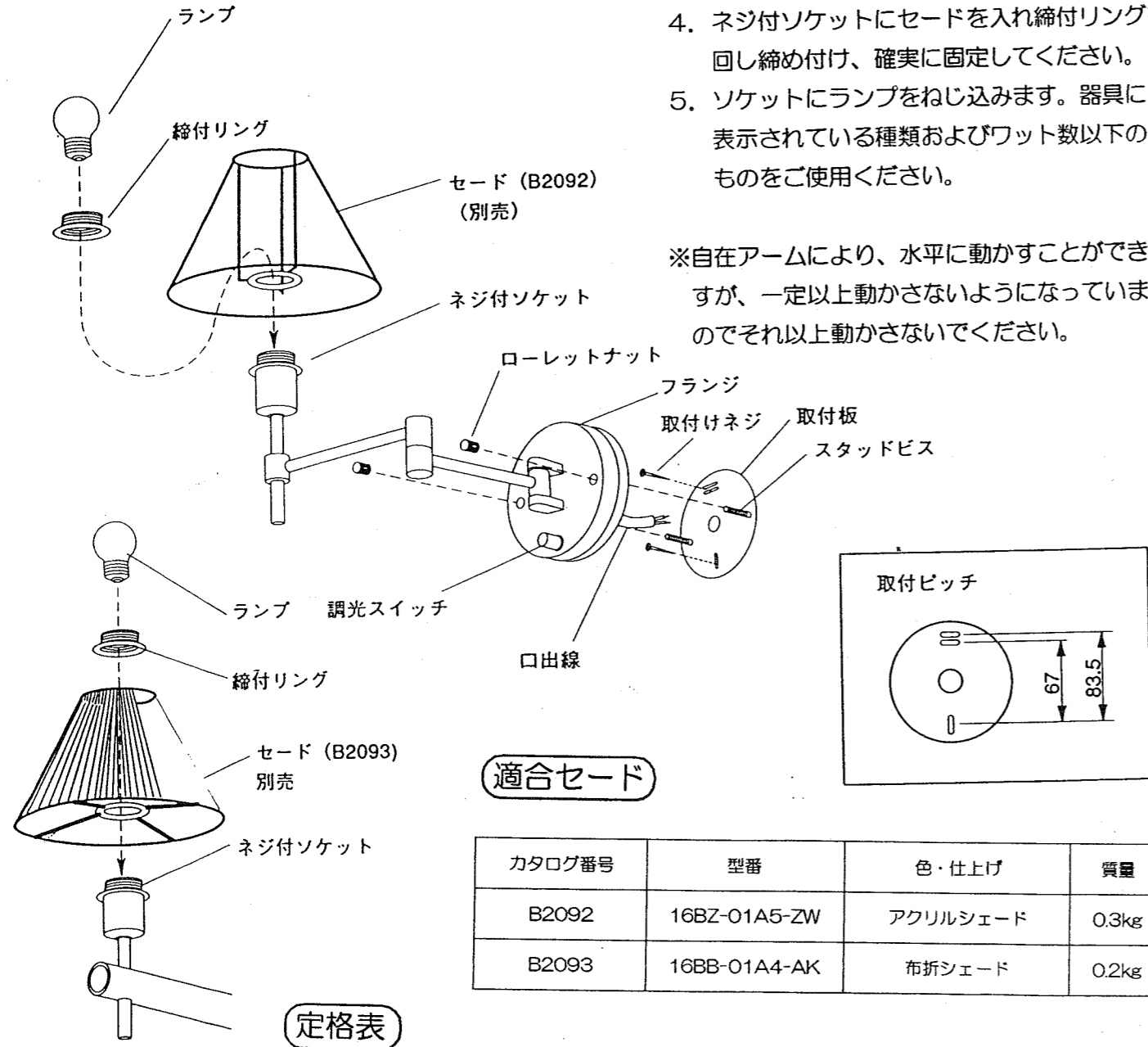


取扱説明書

部品名称と器具の取付方法

1. 取付板を付属の木ネジで補強剤ある位置に取り付けてください。
2. 電源電線と口出線を結線してください。
3. フランジをスタッドビスに差し込み、ローレットナットで確実に締め付けてください。
4. ネジ付ソケットにセードを入れ締付リングを回し締め付け、確実に固定してください。
5. ソケットにランプをねじ込みます。器具に表示されている種類およびワット数以下のものをご使用ください。

※自在アームにより、水平に動かすことができますが、一定以上動かさないようになっていますのでそれ以上動かさないでください。



適合セード

カタログ番号	型番	色・仕上げ	質量
B2092	16BZ-01A5-ZW	アクリルシェード	0.3kg
B2093	16BB-01A4-AK	布折シェード	0.2kg

定格表

カタログ番号	色	型番	使用電圧	消費電力	適合ランプ	質量
B2090K	金色メッキ	16BB-01A4-AK	100V	60W	E17 PS35 ミクリアトランプ 形付 60Wx1	1.4kg
B2090S	ニッケルメッキ アブライ	16BB-01A4-AS	100V	60W	E17 PS35 ミクリアトランプ 形付 60Wx1	1.4kg



このたびはヤマギワの照明器具をお買上げくださり誠にありがとうございます。ご使用前によくお読みのうえ、正しくお使いください。必ず保管してください。

目次

- 1ページ：照明器具取付（施工）についての安全上のご注意
- 2ページ：照明器具ご使用についての安全上のご注意
- 3ページ：保守・お手入れ、アフターサービスのお問い合わせ
- 4ページ：取付方法、部品名称、定格表等

ご不明な点がございましたら販売店にご相談ください。

照明器具取付(施工) についての安全上のご注意

警告

- 火災のおそれがあります**
 - ◇電源接続の際は取扱説明書の取付方法にしたがって確実に行ってください。
 - ◇電源配線はランプ表面にふれないように取付けてください。
- 落下によるけがのおそれがあります**
 - ◇取付方向に指定のある器具は指定の取付方向に取り付けてください。
 - ◇取付けは取扱説明書の取付方法にしたがって確実に行ってください。
 - ◇器具の取付けは取付ける壁の強度を確認し、質量に耐える所に確実に行ってください。強度が不足している場合は補強工事をしてから取付けてください。
- 感電のおそれがあります**
 - ◇工事が完了するまでは必ず電源を切っておいてください。
 - ◇ランプの取付けの際には必ず電源を切ってください。
- 火災のおそれがあります**
 - ◇器具に表示されている以外のランプを取付けしないでください。
- 落下によるけがのおそれがあります**
 - ◇取付け部のまわりに極端な突出部のある壁に器具を取付けしないでください。

注意




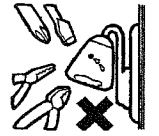



- ◇電気工事は電気工事店（有資格者）におまかせください。一般の方の工事は法律で禁止されています。
- ◇器具取付けの際に壁の化粧板が厚くて同径のネジでは十分締め付けられない場合には、同じ径の長いネジをご使用ください。器具落下によるけがの原因となることがあります。
- ◇器具取付けの際に壁紙・クロス貼り等の接着剤等が十分乾燥してから器具を取付けてください。ムシや塗装等の変色や、さびの原因となります。
- ◇この器具は屋内使用器具ですが、風呂場等の湿気や水気が多い場所では使用出来ません。屋外では使用しないでください。感電・火災の原因となります。
- ◇器具に表示された定格電圧以外の電圧で使用しないでください。定格電圧を超えた電圧でご使用になりますと火災の原因となります。
- ◇調光器に対応していない器具は調光器を使用しないでください。火災の原因となります。
- ◇取付けた器具を無理に回転させたり 引っ張ったり 振動や衝撃を加えたりしないでください。器具落下によるけがの原因となることがあります。
- ◇グローブ、セード及びランプの着脱は両手で静かに扱い、取付けは確実に行ってください。落下によるけがの原因となります。

お願い



電気工事店様へ
工事が終わりましたらこの取扱説明書を必ずお客様へお渡しください。

照明器具ご使用についての安全上のご注意

警告

	<p>火災のおそれがあります ◇器具を布・紙等でおおったりしないでください。又カーテン・揮発物等の燃やしやすいものに近づけないでください。 ◇器具に表示されている以外のランプを使用しないでください。</p> 
	<p>感電・火災のおそれがあります ◇器具のすきまに異物（金属類や燃やしやすい物等）を差し込まないでください。 ◇器具及び部品の改造をしないでください。</p>  
	<p>感電・火災のおそれがあります ◇異常時（煙が出たり 変な臭いがする等）には、速やかに電源を切ってお買上げの販売店にご相談ください。</p> <p>感電のおそれがあります ◇ランプの交換や器具のお手入れの際には、必ず電源を切ってください。</p> 

注意

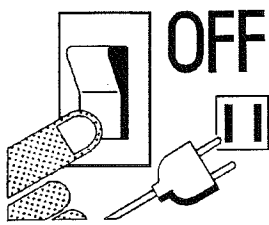
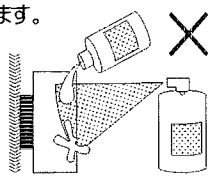

<p>◇器具に水をかけたり 水の中につけて洗わないでください。 感電や火災の原因となることがあります。</p> <p>◇器具の下に温度の高くなるストーブや発熱体を置かないようにしてください。器具の変形や火災の原因となることがあります。</p> <p>◇器具の保守・お手入れ等で、無理に器具を、回転させたり 引っ張ったり 振動や衝撃を加えたりしないでください。器具落下によるけがの原因となることがあります。</p> <p>◇グローブ、セード及びランプの着脱は、両手で静かに扱い、取付けは、確実に行ってください。落下によるけがの原因となります。</p> <p>◇プラグ付きの器具はぬれた手で電源プラグを持たないでください。感電の原因となります。</p> <p>◇明るく安全に使用していただくために器具を定期的に（6ヶ月に1回程度）清掃、点検してください。 ・器具のネジや部品のゆるみがないか、損傷、脱落、コードの痛みがないかお調べください。 ・プラグ付きの器具は、プラグやコンセント回りのゴミやほこりは、乾いたやわらかい布で、よくふいて取り除いてください。発火・火災の原因となることがあります。</p>  
--

お願い

<p>・点灯中及び消灯直後のランプに、さわらないでください。やけどの原因となります。</p> <p>・ガラス・陶磁器類は、こわれやすい材料です。お取扱いの際には、両手で静かに行ってください。</p> <p>・器具のお手入れの際に、ガソリンやシンナー、ベンジン等の揮発物でふいたり 殺虫剤をかけたりにしないでください。変色・破損の原因となります。汚れがひどい場合は、やわらかい布を中性洗剤に浸し、よくしぼってふきとり 乾いたらやわらかい布で仕上げてください。</p> <p>・ぬれた手で器具にさわらないでください。</p>
--

保守とお手入れのしかた

- 異常時（煙が出たり 変な臭いがする等）には、速やかに電源を切ってお買上げの販売店にご相談ください。
- ランプが点灯しない場合は次のことをご確認ください。
 - ・スイッチが入っているか？
 - ・ランプがソケットにきっちりねじ込まれているか？
 - ・ランプが切れていないか？
- カバーガラスに衝撃を加えたり 物を乗せたりしないでください。ガラス破損や落下による事故の原因となります。
- 器具に殺虫剤をかけたりに シンナーやベンジンなどの揮発性のあるもので拭いたりしないでください。変質・変色の原因となります。
- 器具がよごれた場合は水や中性洗剤でしめらせたやわらかい布をよくしぼって拭いてください。金属みがき・サンドペーパー等は器具をいためます。
- 明るく安全に使用していただくために、器具を定期的に（6ヶ月に1回程度）清掃、点検してください。


アフターサービスのお問い合わせ

yamagiwa

商品に関するご相談およびお問い合わせは、器具本体の表示に書いてある型番をご確認のうえ、お買上げいただきました販売店・工事店へお気軽にご連絡ください。部品についてのお問い合わせは「部品名称」のイラストをご参照ください。

ヤマギワ株式会社 本社	〒101-0021	東京都千代田区外神田1丁目5番10号	TEL.(03)3253-5111(大代表)
ヤマギワリビナ本館	〒101-0021	東京都千代田区外神田1丁目5番10号	TEL.(03)3253-5111(代表)
ヤマギワ大阪店	〒556-0005	大阪府浪速区日本橋3丁目4番9号	TEL.(06)6643-2111(大代表)
ヤマギワリビナ名古屋店	〒460-0006	名古屋市中区葵1丁目22番20号	TEL.(052)931-2111(代表)
東京本店	〒101-0021	東京都千代田区外神田4丁目1番1号	TEL.(03)3255-3111(代表)
世田谷店	〒157-0071	東京都世田谷区千歳台3丁目20番1号	TEL.(03)3483-3111(代表)
横浜店	〒231-0047	横浜市中区羽衣町2丁目5番地	TEL.(045)261-2111(代表)
青山店	〒107-0062	東京都港区青山3丁目16-3ダ・ドリアデ・青山	TEL.(03)5770-1511
梅田店	〒530-0001	大阪府北区梅田1丁目12番39号新阪急ビル1階	TEL.(06)6345-3001(代表)
外商事業部	〒101-0021	東京都千代田区外神田1丁目5番10号リビナ本館6階	TEL.(03)3253-5143
住宅営業部	〒101-0021	東京都千代田区外神田1丁目5番10号リビナ本館3階	TEL.(03)3253-5183.4
RSP東日本	〒101-0021	東京都千代田区外神田1丁目5番10号リビナ本館7階	TEL.(03)5210-5817
札幌営業所	〒060-0001	札幌市中央区北一条西2丁目9番地オーク札幌ビル6階	TEL.(011)221-1321(代表)
仙台営業所	〒980-0014	仙台市青葉区本町1丁目13番22号仙台松村ビル3階	TEL.(022)227-1251(代表)
横浜営業所	〒231-0032	横浜市中区不老町1-1-14関内駅前エスビル8階	TEL.(045)664-2871
名古屋営業所	〒460-0006	名古屋市中区葵1丁目22番20号	TEL.(052)931-3223
金沢営業所	〒920-0864	金沢市高岡町3番20号 安田生命ビル6階	TEL.(076)222-6733(代表)
近畿営業部	〒556-0005	大阪府浪速区日本橋3丁目4番9号	TEL.(06)6643-3211(代表)
高松営業所	〒760-0062	高松市塩上町3丁目8番11号勇民ビル3階302	TEL.(0878)39-3195(代表)
広島営業所	〒730-0032	広島市中区立町2番25号日栄広島ビル9階	TEL.(082)249-5255(代表)
福岡営業所	〒810-0004	福岡市中央区渡辺通5丁目23番8号サンライトビル9階	TEL.(092)721-5661(代表)

所在地・電話番号が変更になることがありますのであらかじめご了承ください。

お読みになりましたら、この取扱説明書は、いつでも見られる所に、大切に保存してください。