

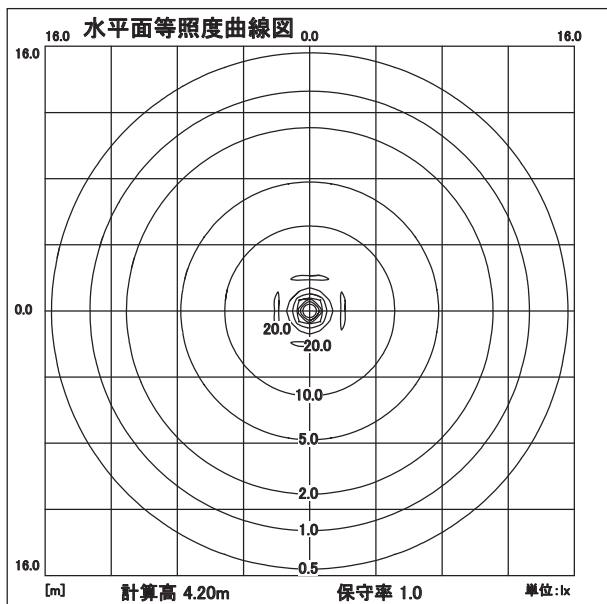
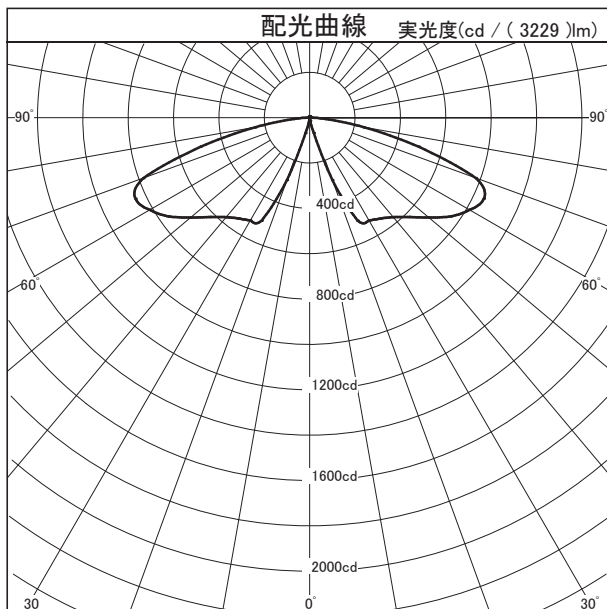
配光特性

図番 BE_88863K3

カタログ番号	H4707B	
オプション番号	3000K Luminaire head	
使用ランプ	LED 31W	
器具光束	3229.0	lm <small>1.000</small>
器具効率	100.0 %	
下方効率	99.5 %	
上方効率	0.5 %	
最大取付間隔		
A断面	22.55 H	
C断面		
B断面		



<p>BEGA</p> <p>Light building element</p>	角度	光度
	0°	0
	10°	14
	20°	293
	30°	523
	40°	573
	50°	685
	60°	814
	70°	780
	80°	243
	90°	2
	100°	1
	110°	1
	120°	2
	130°	2
	140°	3
	150°	4
	160°	3
170°	0	
180°	0	



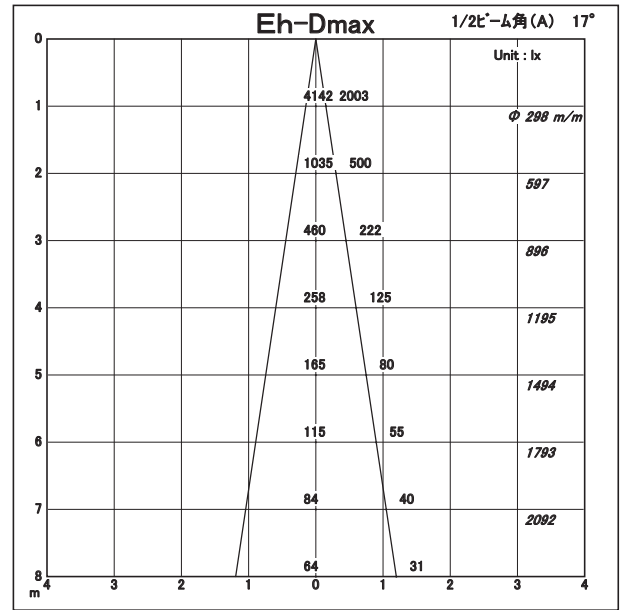
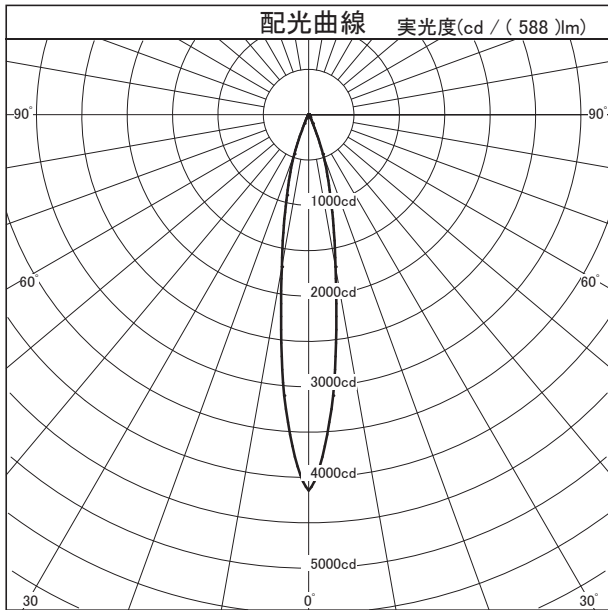
配光特性

図番 BE_88863K3



カタログ番号	H4707B		
オプション番号	3000K		
使用ランプ	LED 9.7W		
器具光束	588.0	lm	1,000
器具効率	100.0 %		
下方効率	100.0 %		
上方効率	0.0 %		
最大取付間隔			
A断面	0.30 H		
C断面			
B断面			

<p>BEGA</p> <p>Light building element</p>	角度	光度
	0°	4143
	10°	1704
	20°	462
	30°	32
	40°	5
	50°	1
	60°	0
	70°	0
	80°	0
	90°	0
	100°	0
	110°	0
	120°	0
	130°	0
	140°	0
	150°	0
	160°	0
	170°	0
180°	0	



照明率表		平均照度=台数*照明率*保守率*588(光束)/(間口*奥行)											
床面反射率(%)		20											
天井面反射率(%)		80			60			40			20		
壁面反射率(%)		50	30	10	50	30	10	50	30	10	50	30	10
室	0.50	0.91	0.88	0.86	0.91	0.88	0.86	0.90	0.87	0.86	0.89	0.87	0.85
	0.70	0.97	0.94	0.91	0.96	0.93	0.91	0.95	0.92	0.90	0.94	0.92	0.90
	1.00	1.02	0.99	0.96	1.00	0.98	0.95	0.99	0.96	0.95	0.97	0.95	0.94
	1.25	1.05	1.01	0.99	1.03	1.00	0.98	1.01	0.99	0.97	0.99	0.97	0.96
	1.50	1.07	1.04	1.01	1.04	1.02	1.00	1.02	1.00	0.98	1.00	0.98	0.97
指	2.00	1.09	1.07	1.04	1.06	1.04	1.02	1.04	1.02	1.01	1.01	1.00	0.99
	2.50	1.11	1.09	1.07	1.08	1.06	1.04	1.05	1.03	1.02	1.02	1.01	1.00
	3.00	1.12	1.10	1.08	1.09	1.07	1.06	1.06	1.04	1.03	1.03	1.02	1.01
	4.00	1.14	1.12	1.11	1.10	1.09	1.07	1.07	1.06	1.05	1.03	1.02	1.02
	5.00	1.15	1.14	1.12	1.11	1.10	1.09	1.07	1.06	1.05	1.04	1.03	1.02
数	7.00	1.17	1.15	1.14	1.12	1.11	1.10	1.08	1.07	1.07	1.04	1.04	1.03
	10.00	1.18	1.17	1.16	1.13	1.12	1.11	1.08	1.08	1.07	1.04	1.04	1.04