


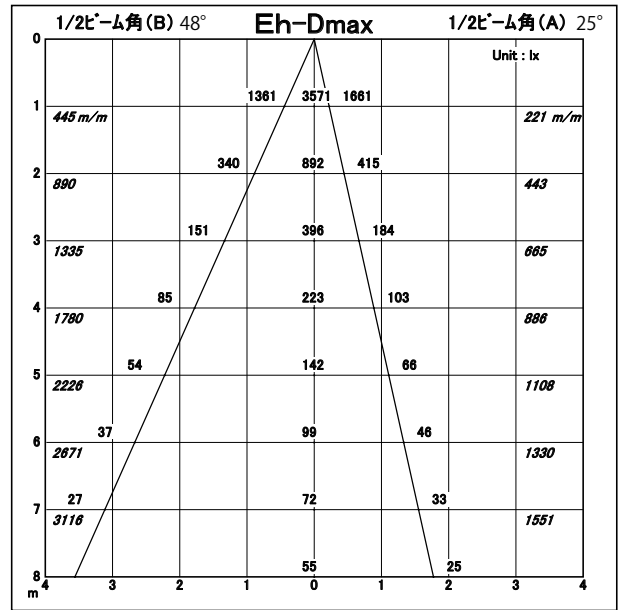
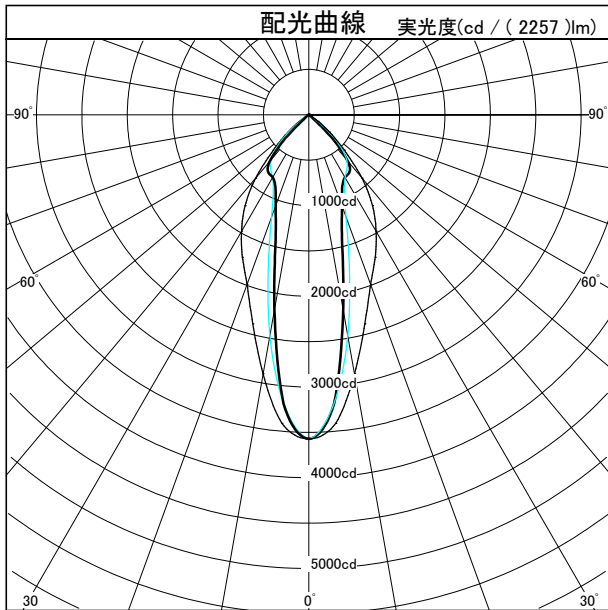
# 配光特性

図番 YL260057



カタログ番号	J4801
使用ランプ	LED 18W
器具光束	2257.0 lm <small>1.000</small>
最大光度	3571.5 cd
1/2ビーム角	
A断面	
C断面	
B断面	

	角度	光度
	0°	3572
	10°	2182
	20°	1068
	30°	795
	40°	673
	50°	44
	60°	2
	70°	1
	80°	1
	90°	0
	100°	0
	110°	0
	120°	0
	130°	0
	140°	0
	150°	0
	160°	0
170°	0	
180°	0	



照明率表														平均照度=台数*照明率*保守率*2257(光束)/(間口*奥行)	
床面反射率(%)		20												0	
天井面反射率(%)		80			60			40			20			0	
壁面反射率(%)		50	30	10	50	30	10	50	30	10	50	30	10	0	
室	0.50	0.60	0.54	0.50	0.59	0.54	0.50	0.59	0.53	0.50	0.58	0.53	0.50	0.48	
	0.70	0.74	0.67	0.63	0.72	0.67	0.63	0.71	0.66	0.62	0.70	0.65	0.62	0.60	
	1.00	0.86	0.80	0.75	0.84	0.79	0.75	0.82	0.78	0.74	0.80	0.76	0.73	0.72	
	1.25	0.92	0.86	0.82	0.89	0.85	0.81	0.87	0.83	0.80	0.85	0.82	0.79	0.77	
	1.50	0.96	0.91	0.87	0.93	0.89	0.85	0.91	0.87	0.84	0.89	0.86	0.83	0.81	
指	2.00	1.02	0.97	0.93	0.99	0.95	0.92	0.96	0.93	0.90	0.93	0.91	0.88	0.86	
	2.50	1.05	1.01	0.98	1.02	0.98	0.96	0.99	0.96	0.94	0.96	0.94	0.92	0.89	
	3.00	1.08	1.04	1.01	1.04	1.01	0.98	1.00	0.98	0.96	0.97	0.95	0.94	0.91	
	4.00	1.11	1.08	1.05	1.07	1.04	1.02	1.03	1.01	0.99	1.00	0.98	0.97	0.94	
数	5.00	1.13	1.10	1.08	1.09	1.07	1.05	1.05	1.03	1.02	1.01	1.00	0.99	0.95	
	7.00	1.15	1.13	1.12	1.11	1.09	1.08	1.06	1.05	1.04	1.03	1.02	1.01	0.97	
	10.00	1.17	1.16	1.14	1.12	1.11	1.10	1.08	1.07	1.06	1.04	1.03	1.02	0.99	