

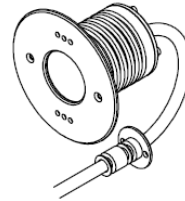
# 配光特性

図番 MR170164

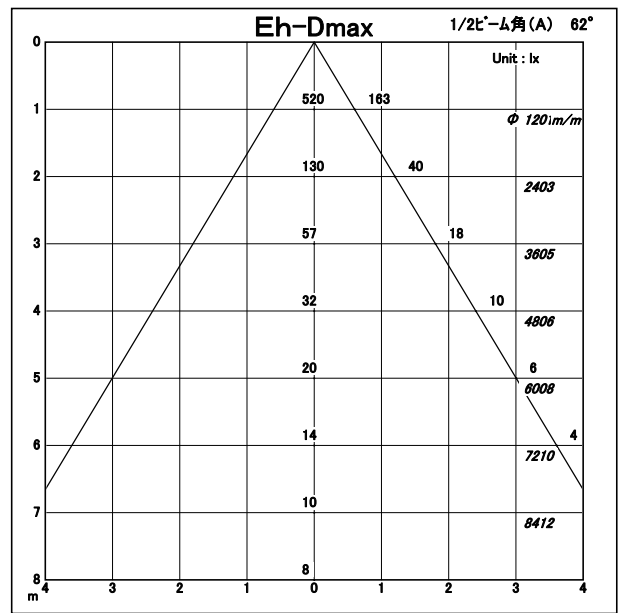
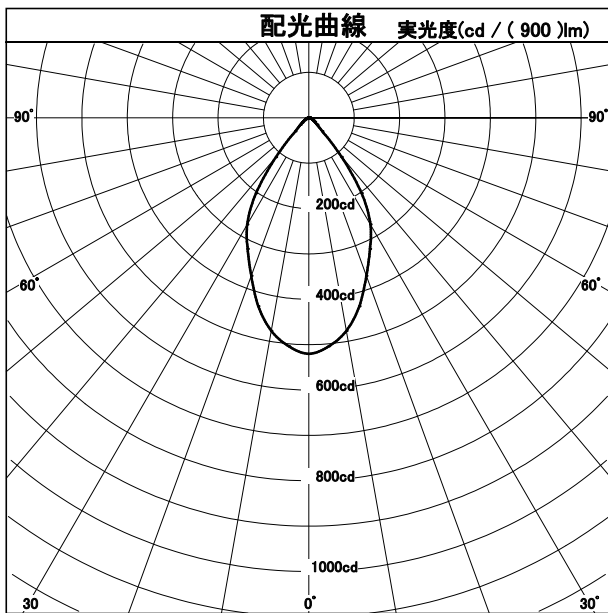


カタログ番号	J-608
オプション番号	UW8000 K
使用ランプ	VLM-1307-80WT3
ランプ光束	900.0 lm <small>1.000</small>
最大光度	520.4 cd
1/2ビーム角	
A断面	62.00 °
C断面	
B断面	

角度	光度
0°	520
10°	477
20°	371
30°	272
40°	113
50°	24
60°	12
70°	6
80°	3
90°	0
100°	0
110°	0
120°	0
130°	0
140°	0
150°	0
160°	0
170°	0
180°	0



断面



照明率表		平均照度=台数 * 照明率 * 保守率 * 900 (光束)/(間口 * 奥行)												
床面反射率(%)		20												
天井面反射率(%)		80			60			40			20			0
壁面反射率(%)		50	30	10	50	30	10	50	30	10	50	30	10	0
室	0.50	0.34	0.30	0.28	0.33	0.30	0.28	0.33	0.30	0.28	0.32	0.30	0.28	0.27
	0.70	0.41	0.37	0.35	0.40	0.37	0.35	0.39	0.37	0.35	0.39	0.36	0.34	0.33
	1.00	0.47	0.44	0.41	0.46	0.43	0.41	0.45	0.43	0.41	0.44	0.42	0.40	0.39
	1.25	0.50	0.47	0.45	0.49	0.46	0.44	0.48	0.46	0.44	0.47	0.45	0.43	0.42
	1.50	0.53	0.50	0.47	0.51	0.49	0.47	0.50	0.48	0.46	0.49	0.47	0.45	0.44
指	2.00	0.56	0.53	0.51	0.54	0.52	0.50	0.52	0.51	0.49	0.51	0.50	0.48	0.47
	2.50	0.58	0.55	0.53	0.56	0.54	0.52	0.54	0.52	0.51	0.52	0.51	0.50	0.49
	3.00	0.59	0.57	0.55	0.57	0.55	0.54	0.55	0.54	0.52	0.53	0.52	0.51	0.50
	4.00	0.61	0.59	0.58	0.59	0.57	0.56	0.56	0.55	0.54	0.55	0.54	0.53	0.51
数	5.00	0.62	0.60	0.59	0.60	0.58	0.57	0.57	0.56	0.56	0.55	0.55	0.54	0.52
	7.00	0.63	0.62	0.61	0.61	0.60	0.59	0.58	0.58	0.57	0.56	0.56	0.55	0.53
	10.00	0.64	0.63	0.63	0.62	0.61	0.60	0.59	0.59	0.58	0.57	0.56	0.56	0.54