

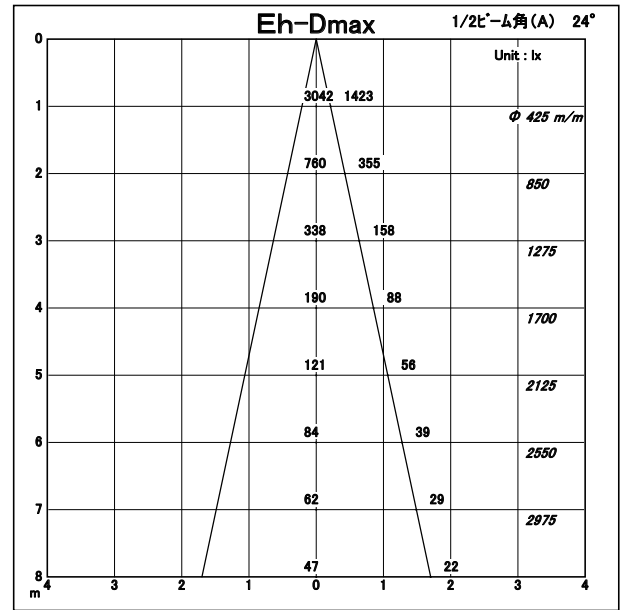
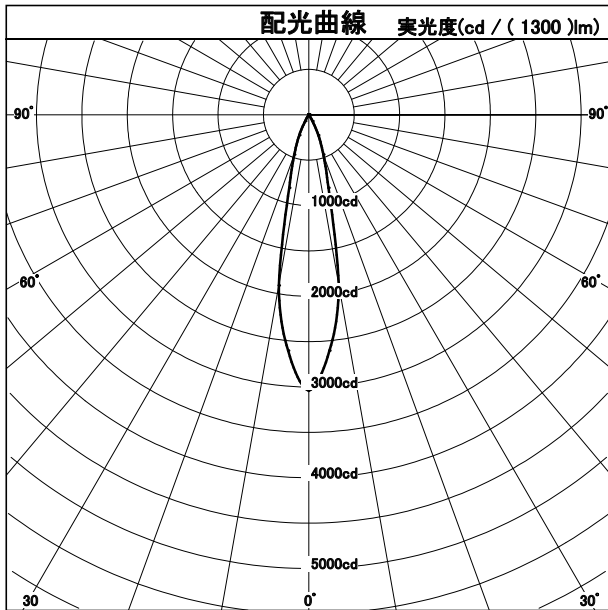
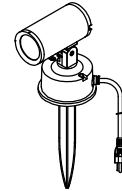
# 配光特性

図番 MS100056

## yamagiwa

カタログ番号	T1125B		
オプション番号	3000K Ra85 IP65		
使用ランプ	XTM19803013CCA		
ランプ光束	1300.0	lm	1.000
最大光度	3042	cd	
1/2ビーム角			
A断面	24.00 °		
C断面			
B断面			

角度	光度
0°	3042
10°	1908
20°	466
30°	79
40°	0
50°	0
60°	0
70°	0
80°	0
90°	0
100°	0
110°	0
120°	0
130°	0
140°	0
150°	0
160°	0
170°	0
180°	0



照明率表		平均照度=台数*照明率*保守率*1300(光束)/(間口*奥行)											
床面反射率(%)		20											
天井面反射率(%)		80			60			40			20		
壁面反射率(%)		50	30	10	50	30	10	50	30	10	50	30	10
室	0.50	0.41	0.40	0.39	0.41	0.40	0.39	0.41	0.40	0.39	0.41	0.39	0.39
	0.70	0.44	0.43	0.42	0.44	0.42	0.41	0.43	0.42	0.41	0.43	0.42	0.41
	1.00	0.47	0.45	0.44	0.46	0.45	0.44	0.45	0.44	0.43	0.45	0.44	0.43
	1.25	0.48	0.47	0.46	0.47	0.46	0.45	0.46	0.45	0.45	0.46	0.45	0.44
	1.50	0.49	0.48	0.47	0.48	0.47	0.46	0.47	0.46	0.45	0.46	0.45	0.45
指	2.00	0.51	0.49	0.48	0.49	0.48	0.47	0.48	0.47	0.46	0.47	0.46	0.46
	2.50	0.51	0.50	0.49	0.50	0.49	0.48	0.49	0.48	0.47	0.47	0.47	0.46
	3.00	0.52	0.51	0.50	0.50	0.50	0.49	0.49	0.48	0.48	0.48	0.47	0.47
	4.00	0.53	0.52	0.51	0.51	0.50	0.50	0.49	0.49	0.48	0.48	0.48	0.47
	5.00	0.54	0.53	0.52	0.52	0.51	0.50	0.50	0.49	0.49	0.48	0.48	0.48
数	7.00	0.54	0.54	0.53	0.52	0.52	0.51	0.50	0.50	0.49	0.48	0.48	0.48
	10.00	0.55	0.54	0.54	0.52	0.52	0.52	0.50	0.50	0.50	0.49	0.48	0.48