


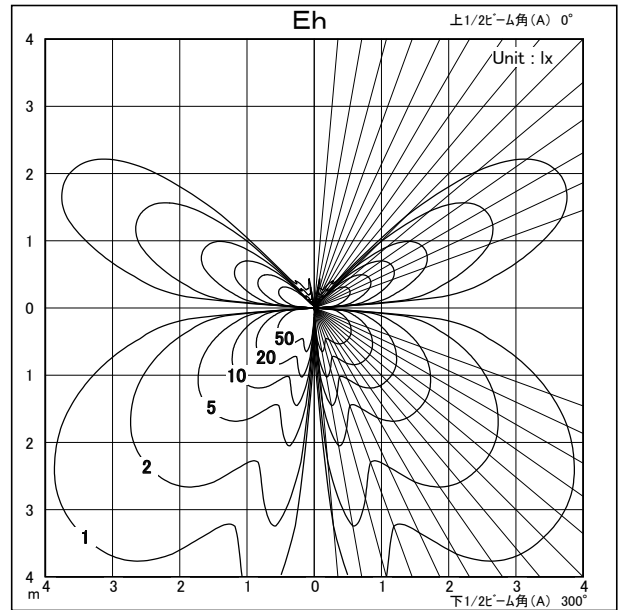
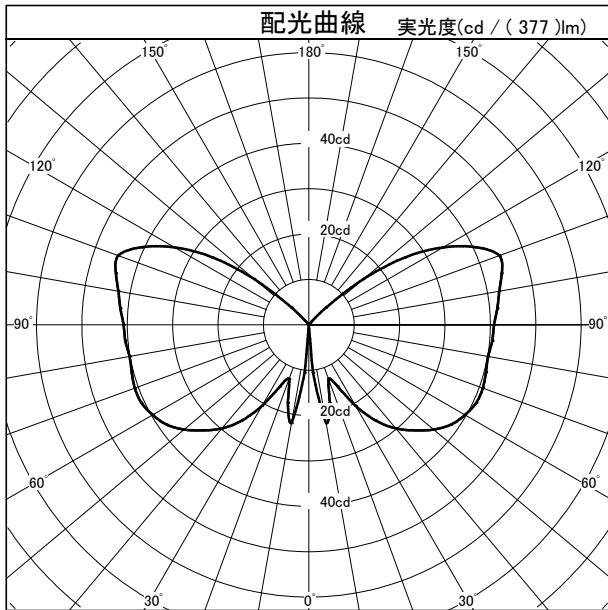
配光特性

図番 BO-B1078



カタログ番号	K8714D	
オプション番号	3000K	
使用ランプ	LED 6.3W	
ランプ光束	377.0	lm <small>1,000</small>
器具効率	100.0 %	
下方効率	57.5 %	
上方効率	42.5 %	
最大取付間隔	下方向	上方向
A断面	11.53 H	0.00 H
C断面		
B断面		

WALL LUMINAIRE BOOM  断面	角度	光度
	0°	0
	10°	22
	20°	13
	30°	21
	40°	30
	50°	36
	60°	40
	70°	41
	80°	40
	90°	41
	100°	43
	110°	45
	120°	34
	130°	16
	140°	0
	150°	0
	160°	0
170°	0	
180°	0	



照明率表		平均照度=台数 * 照明率 * 保守率 * 377 (光束) / (間口 * 奥行)												
床面反射率(%)		20												
天井面反射率(%)		80			60			40			20			0
壁面反射率(%)		50	30	10	50	30	10	50	30	10	50	30	10	0
室	0.50	0.26	0.18	0.13	0.22	0.15	0.11	0.19	0.13	0.09	0.15	0.10	0.07	0.04
	0.70	0.35	0.26	0.19	0.30	0.22	0.16	0.25	0.18	0.14	0.20	0.15	0.11	0.07
	1.00	0.46	0.36	0.29	0.39	0.31	0.25	0.32	0.26	0.21	0.26	0.21	0.16	0.11
	1.25	0.53	0.43	0.35	0.45	0.37	0.30	0.37	0.31	0.25	0.30	0.25	0.21	0.14
	1.50	0.59	0.49	0.41	0.49	0.42	0.35	0.41	0.35	0.30	0.33	0.28	0.24	0.17
指	2.00	0.67	0.57	0.50	0.56	0.49	0.43	0.47	0.41	0.36	0.38	0.34	0.30	0.22
	2.50	0.72	0.64	0.57	0.61	0.55	0.49	0.51	0.46	0.41	0.42	0.38	0.34	0.26
	3.00	0.77	0.69	0.62	0.65	0.59	0.53	0.54	0.49	0.45	0.45	0.41	0.37	0.29
	4.00	0.83	0.76	0.69	0.70	0.65	0.60	0.59	0.55	0.51	0.49	0.45	0.42	0.33
	5.00	0.87	0.80	0.75	0.74	0.69	0.64	0.62	0.58	0.55	0.51	0.48	0.46	0.36
数	7.00	0.92	0.86	0.82	0.78	0.74	0.71	0.66	0.63	0.60	0.55	0.53	0.50	0.40
	10.00	0.96	0.92	0.88	0.82	0.79	0.76	0.70	0.67	0.65	0.58	0.56	0.54	0.44