


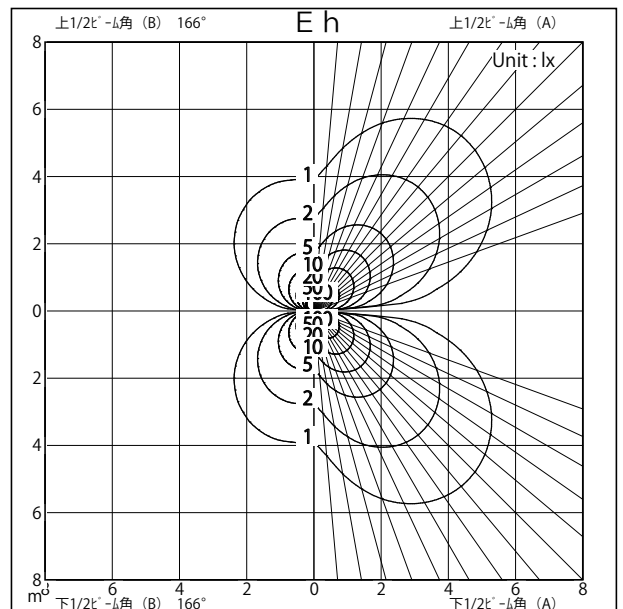
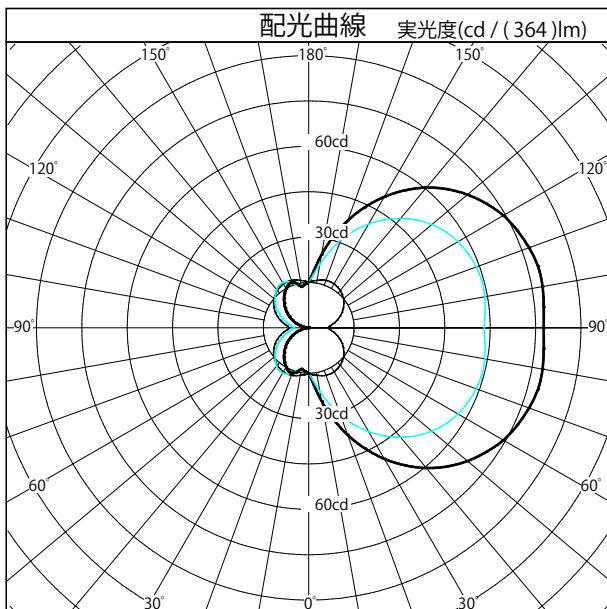
配光特性

図番 YL230224



カタログ番号	K4191B
	3000K Ra80
使用ランプ	LED 3.8W
器具光束	364.0 lm _{1,000}
下方効率	49.0 %
上方効率	49.0 %
最大取付間隔	下方向 上方向
A断面	
C断面	
B断面	

	角度	光度
	0°	15
	10°	25
	20°	38
	30°	50
	40°	61
	50°	69
	60°	74
	70°	78
	80°	79
	90°	78
	100°	79
	110°	78
	120°	74
	130°	69
	140°	61
	150°	50
	160°	38
170°	25	
180°	15	



照明率表		平均照度=台数×照明率×保守率×364(光束)/(間口×奥行)												
床面反射率 (%)		20												0
天井面反射率 (%)		80			60			40			20			0
壁面反射率 (%)		50	30	10	50	30	10	50	30	10	50	30	10	0
室	0.50	0.27	0.20	0.14	0.23	0.17	0.12	0.19	0.14	0.10	0.15	0.11	0.08	0.05
	0.70	0.37	0.28	0.22	0.31	0.24	0.19	0.25	0.19	0.15	0.20	0.15	0.12	0.08
	1.00	0.48	0.38	0.32	0.40	0.32	0.27	0.32	0.27	0.22	0.26	0.21	0.18	0.12
	1.25	0.54	0.45	0.38	0.45	0.38	0.33	0.37	0.31	0.27	0.29	0.25	0.21	0.15
	1.50	0.60	0.51	0.44	0.50	0.43	0.37	0.41	0.35	0.31	0.32	0.28	0.25	0.17
指	2.00	0.67	0.59	0.52	0.56	0.50	0.44	0.46	0.41	0.37	0.37	0.33	0.30	0.21
	2.50	0.73	0.65	0.59	0.61	0.55	0.50	0.50	0.45	0.41	0.40	0.36	0.33	0.25
	3.00	0.77	0.70	0.64	0.64	0.59	0.54	0.53	0.48	0.45	0.42	0.39	0.36	0.27
	4.00	0.82	0.76	0.71	0.69	0.64	0.60	0.57	0.53	0.50	0.45	0.43	0.40	0.30
	5.00	0.86	0.80	0.76	0.72	0.68	0.64	0.59	0.56	0.53	0.48	0.45	0.43	0.33
数	7.00	0.90	0.86	0.82	0.76	0.72	0.69	0.63	0.60	0.58	0.51	0.49	0.47	0.36
	10.00	0.94	0.91	0.87	0.79	0.76	0.74	0.65	0.64	0.62	0.53	0.52	0.50	0.39