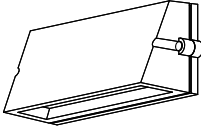

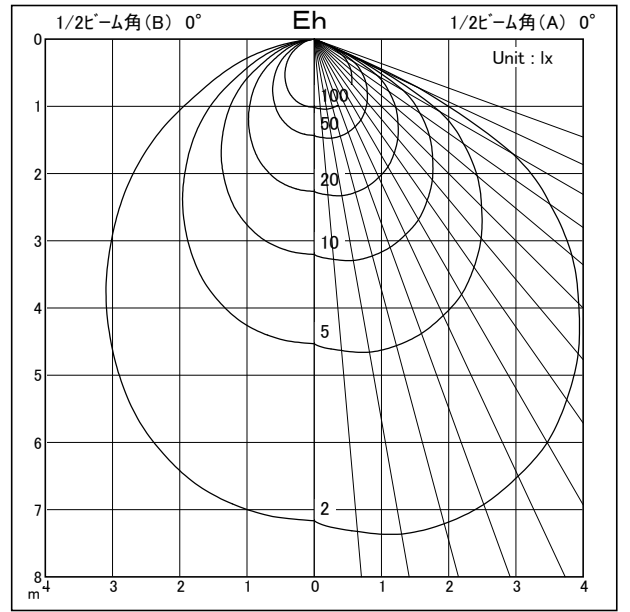
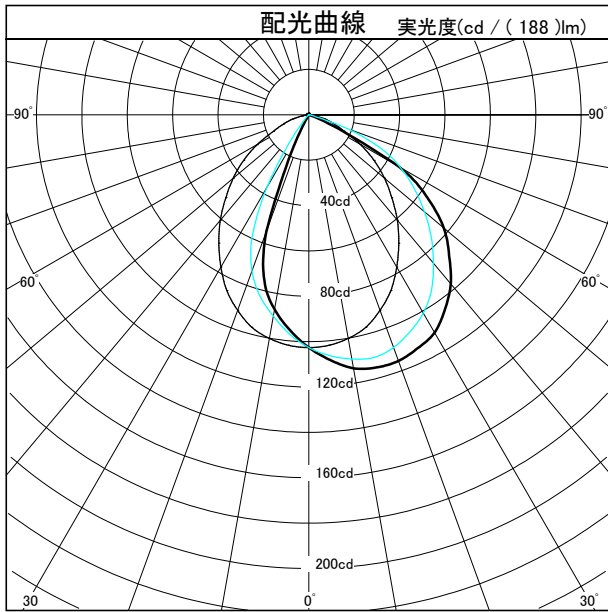




カタログ番号	K4633B		
使用ランプ	LED 5.6W		
ランプ光束	188.0	lm	1,000
器具効率	100.1 %		
下方効率	100.1 %		
上方効率	0.0 %		
最大取付間隔			
A断面			
C断面			
B断面			

BEGA Wall luminaire  	角度	光度
	0°	103
	10°	114
	20°	116
	30°	111
	40°	97
	50°	78
	60°	46
	70°	0
	80°	0
	90°	0
	100°	0
	110°	0
	120°	0
	130°	0
	140°	0
	150°	0
	160°	0
170°	0	
180°	0	



照明率表		平均照度=台数 * 照明率 * 保守率 * 188 (光束)/(間口 * 奥行)												
床面反射率(%)		20												0
天井面反射率(%)		80			60			40			20			0
壁面反射率(%)		50	30	10	50	30	10	50	30	10	50	30	10	0
室	0.50	0.45	0.38	0.33	0.44	0.38	0.33	0.43	0.37	0.33	0.43	0.37	0.33	0.31
	0.70	0.58	0.51	0.45	0.57	0.50	0.45	0.56	0.49	0.45	0.54	0.49	0.44	0.42
	1.00	0.72	0.65	0.59	0.70	0.64	0.59	0.68	0.62	0.58	0.67	0.61	0.57	0.55
	1.25	0.80	0.73	0.67	0.78	0.71	0.66	0.75	0.70	0.66	0.73	0.69	0.65	0.63
	1.50	0.86	0.79	0.74	0.83	0.77	0.72	0.80	0.75	0.71	0.78	0.74	0.70	0.68
指	2.00	0.93	0.87	0.82	0.90	0.85	0.81	0.87	0.83	0.79	0.84	0.81	0.78	0.75
	2.50	0.98	0.93	0.88	0.94	0.90	0.86	0.91	0.87	0.84	0.88	0.85	0.82	0.80
	3.00	1.01	0.96	0.92	0.97	0.93	0.90	0.94	0.90	0.88	0.90	0.88	0.85	0.83
	4.00	1.05	1.01	0.98	1.01	0.98	0.95	0.97	0.95	0.93	0.94	0.92	0.90	0.87
数	5.00	1.08	1.05	1.02	1.04	1.01	0.99	1.00	0.98	0.96	0.96	0.94	0.93	0.89
	7.00	1.11	1.09	1.06	1.06	1.04	1.03	1.02	1.01	0.99	0.98	0.97	0.96	0.92
	10.00	1.13	1.12	1.10	1.09	1.07	1.06	1.04	1.03	1.02	1.00	0.99	0.98	0.95