
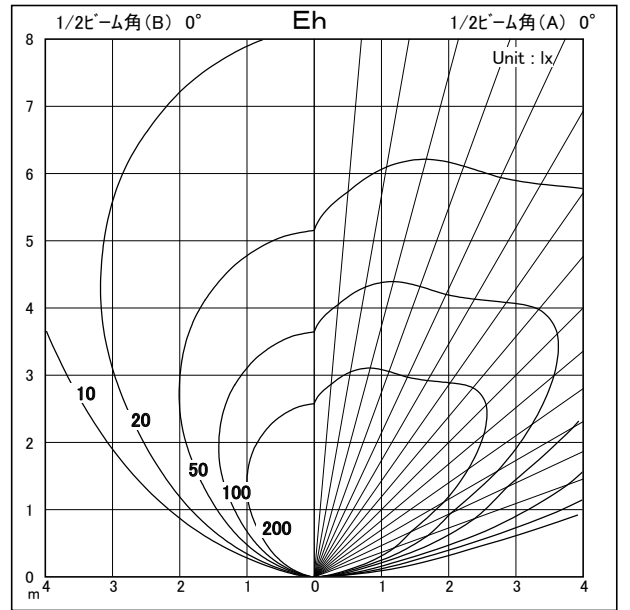
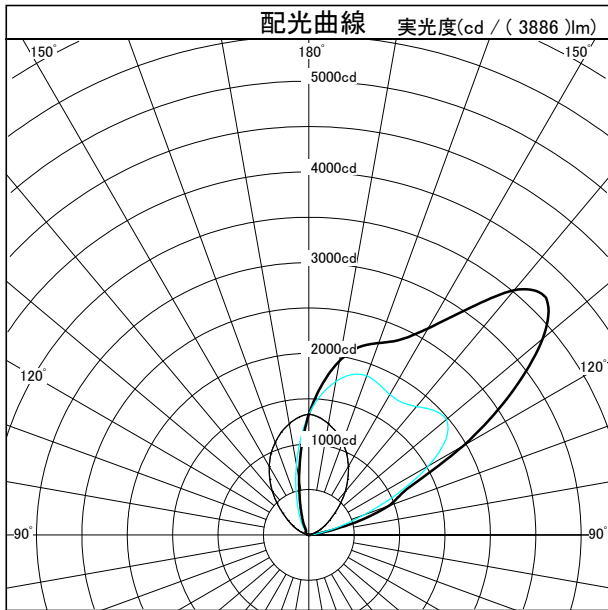




カタログ番号	K4612W		
オプション番号	3000K		
使用ランプ	LED 50.6W		
器具光束	3886.0	lm	1,000
器具効率	100.0 %		
下方効率	0.0 %		
上方効率	100.0 %		
最大取付間隔			
A断面			
C断面			
B断面			

<p><b>BEGA</b></p> <p>Wall Luminaire</p> 	角度	光度
	0°	0
	10°	0
	20°	0
	30°	0
	40°	0
	50°	0
	60°	0
	70°	0
	80°	0
	90°	0
	100°	156
	110°	941
	120°	1972
	130°	3364
	140°	3521
	150°	2627
	160°	2250
170°	1947	
180°	1328	



照明率表		平均照度=台数 * 照明率 * 保守率 * 3886 (光束)/(間口 * 奥行)												
床面反射率(%)		20												
天井面反射率(%)		80			60			40			20			
壁面反射率(%)		50	30	10	50	30	10	50	30	10	50	30	10	
室	0.50	0.29	0.22	0.18	0.21	0.17	0.13	0.14	0.11	0.09	0.07	0.05	0.04	0.00
	0.70	0.39	0.32	0.26	0.28	0.23	0.20	0.18	0.15	0.13	0.09	0.07	0.06	0.00
	1.00	0.50	0.42	0.37	0.36	0.31	0.27	0.23	0.20	0.18	0.11	0.10	0.09	0.00
	1.25	0.56	0.49	0.43	0.41	0.36	0.32	0.26	0.23	0.21	0.13	0.11	0.10	0.00
	1.50	0.61	0.54	0.49	0.44	0.40	0.36	0.28	0.26	0.24	0.14	0.13	0.12	0.00
指	2.00	0.68	0.62	0.57	0.49	0.45	0.42	0.31	0.29	0.27	0.15	0.14	0.13	0.00
	2.50	0.73	0.67	0.62	0.52	0.49	0.46	0.34	0.32	0.30	0.16	0.15	0.15	0.00
	3.00	0.76	0.71	0.67	0.55	0.52	0.49	0.35	0.33	0.32	0.17	0.16	0.15	0.00
	4.00	0.81	0.76	0.73	0.58	0.55	0.53	0.37	0.36	0.34	0.18	0.17	0.17	0.00
	5.00	0.83	0.80	0.77	0.60	0.58	0.56	0.38	0.37	0.36	0.18	0.18	0.17	0.00
数	7.00	0.87	0.84	0.81	0.62	0.61	0.59	0.40	0.39	0.38	0.19	0.19	0.18	0.00
	10.00	0.89	0.87	0.85	0.64	0.63	0.62	0.41	0.40	0.40	0.20	0.19	0.19	0.00