

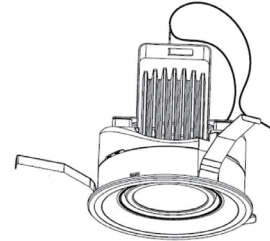
# 配光特性

図番 SALIOT

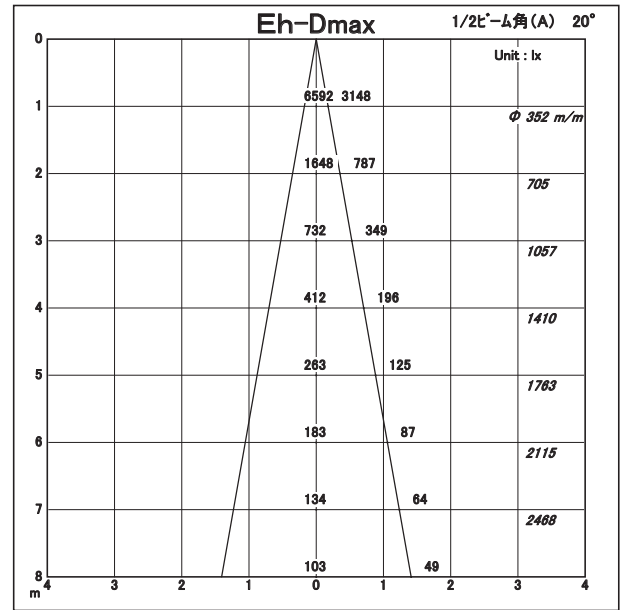
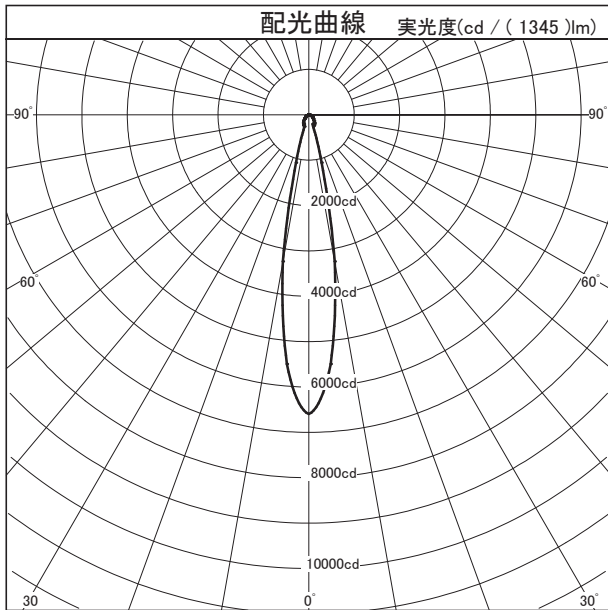


カタログ番号	YDT45MB/W		
使用ランプ	LED W		
ランプ光束	1345.0	lm	1.000
最大光度	6592	cd	
1/2ビーム角			
A断面	20.00 °		
C断面			
B断面			

角度	光度
0°	6592
10°	3282
20°	274
30°	237
40°	178
50°	114
60°	83
70°	53
80°	17
90°	7
100°	0
110°	0
120°	0
130°	0
140°	0
150°	0
160°	0
170°	0
180°	0



断面



照明率表		平均照度=台数*照明率*保守率*1345(光束)/(間口*奥行)												
床面反射率(%)		20												0
天井面反射率(%)		80			60			40			20			0
壁面反射率(%)		50	30	10	50	30	10	50	30	10	50	30	10	0
室	0.50	0.73	0.68	0.65	0.72	0.67	0.64	0.71	0.67	0.64	0.71	0.67	0.64	0.63
	0.70	0.80	0.75	0.71	0.79	0.74	0.71	0.78	0.74	0.70	0.77	0.73	0.70	0.69
	1.00	0.88	0.83	0.79	0.86	0.82	0.78	0.85	0.81	0.77	0.83	0.80	0.77	0.75
	1.25	0.93	0.88	0.84	0.91	0.86	0.83	0.88	0.85	0.82	0.87	0.83	0.81	0.79
	1.50	0.96	0.91	0.87	0.94	0.89	0.86	0.91	0.88	0.85	0.89	0.86	0.84	0.82
指	2.00	1.01	0.97	0.93	0.98	0.94	0.91	0.95	0.92	0.89	0.93	0.90	0.88	0.85
	2.50	1.04	1.00	0.97	1.01	0.98	0.95	0.98	0.95	0.93	0.95	0.93	0.91	0.88
	3.00	1.06	1.03	1.00	1.03	1.00	0.97	0.99	0.97	0.95	0.96	0.94	0.93	0.90
	4.00	1.10	1.07	1.04	1.06	1.03	1.01	1.02	1.00	0.98	0.98	0.97	0.95	0.92
	5.00	1.12	1.09	1.07	1.07	1.05	1.03	1.03	1.02	1.00	1.00	0.98	0.97	0.94
数	7.00	1.14	1.12	1.10	1.09	1.08	1.06	1.05	1.04	1.03	1.01	1.00	0.99	0.96
	10.00	1.16	1.14	1.13	1.11	1.10	1.08	1.06	1.05	1.05	1.02	1.02	1.01	0.97