

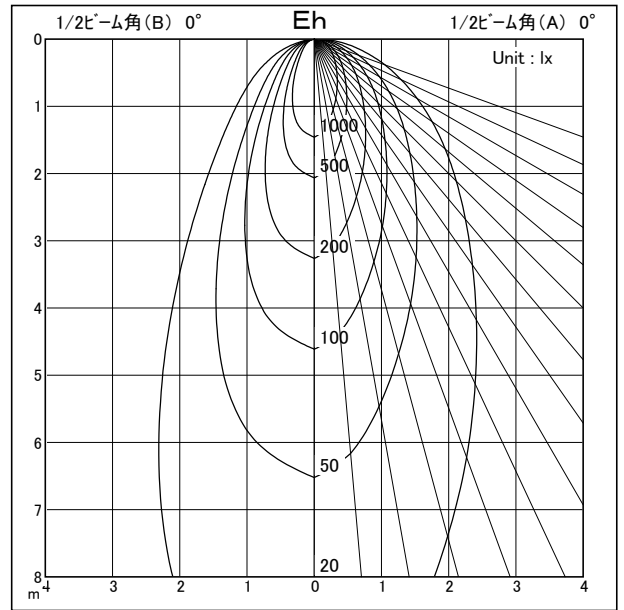
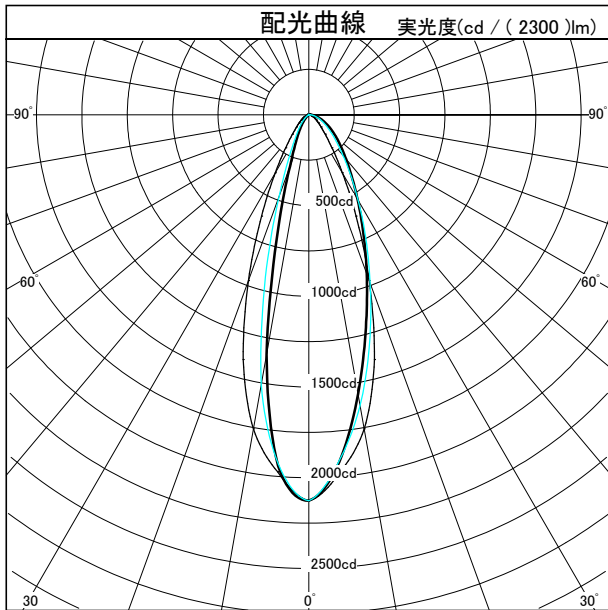
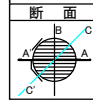
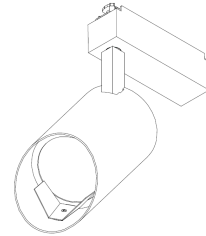
配光特性

図番 MR140360



カタログ番号	T506DW	
オプション番号	4000K Ra85	
使用ランプ	BLM-1120-40853	
ランプ光束	2300.0	lm <small>1.000</small>
器具効率	48.5 %	
下方効率	48.1 %	
上方効率	0.5 %	
最大取付間隔		
A断面		
C断面		
B断面		

G.E.M. 100 SPOT	角度	光度
	0°	2126
10°	1562	
20°	933	
30°	536	
40°	319	
50°	201	
60°	125	
70°	73	
80°	35	
90°	13	
100°	3	
110°	2	
120°	1	
130°	2	
140°	2	
150°	2	
160°	2	
170°	1	
180°	0	



壁面照度分布							単灯							連灯						
(m)							(m)							(m)						
0.50	1.00	1.50	2.00	2.50	3.00	3.50	0.50	1.00	1.50	2.00	2.50	3.00	0.50	1.00	1.50	2.00	2.50	3.00	3.50	
155	95	27	8	3	1	1	217	210	217				217	210	217					
190	127	36	12	4	2	1	273	283	273				273	283	273					
172	120	41	13	5	2	1	268	273	268				268	273	268					
130	98	43	14	5	2	1	231	232	231				231	232	231					
92	74	39	15	6	3	1	186	185	186				186	185	186					
63	53	32	15	6	3	1	145	144	145				145	144	145					
43	37	25	13	6	3	1	111	110	111				111	110	111					

壁面からの距離: 1.0m 器具間隔: 1.0m 保守率: 1.0 鉛直振悪15° 単位: lx