

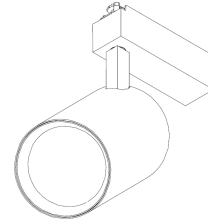
配光特性

図番 MR140357

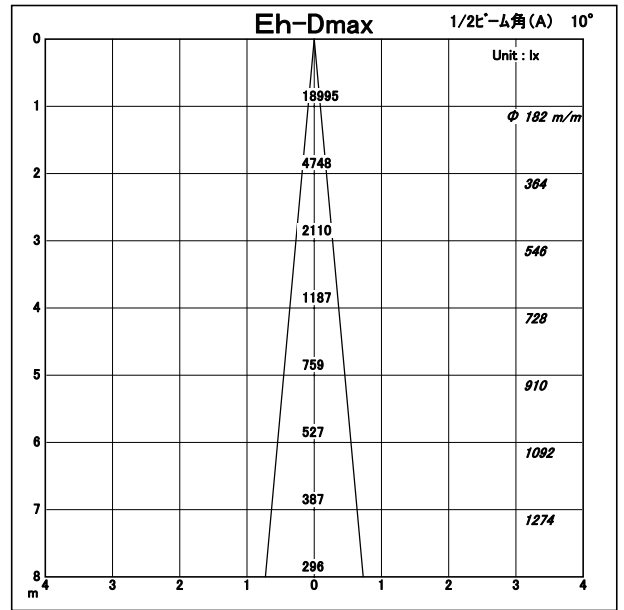
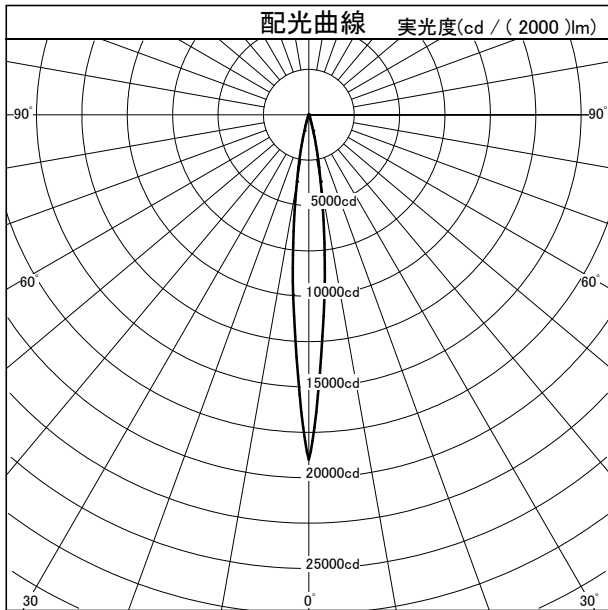


カタログ番号	T503AW		
オプション番号	2700K Ra85		
使用ランプ	BLM-1120-27853		
ランプ光束	2000.0	lm	1.000
最大光度	18995.6 cd		
1/2ビーム角			
A断面	10.40 °		
C断面			
B断面			

G.E.M.100 SPOT	角度	光度
	0°	18996
10°	3747	
20°	67	
30°	3	
40°	0	
50°	0	
60°	0	
70°	0	
80°	0	
90°	0	
100°	0	
110°	0	
120°	0	
130°	0	
140°	0	
150°	1	
160°	1	
170°	1	
180°	0	



断面



照明率表		平均照度=台数 * 照明率 * 保守率 * 2000 (光束)/(間口 * 奥行)											
床面反射率(%)		20											
天井面反射率(%)		80			60			40			20		
壁面反射率(%)		50	30	10	50	30	10	50	30	10	50	30	10
室	0.50	0.56	0.55	0.54	0.55	0.54	0.54	0.55	0.54	0.54	0.55	0.54	0.53
	0.70	0.57	0.56	0.55	0.56	0.55	0.55	0.56	0.55	0.54	0.56	0.55	0.54
	1.00	0.58	0.57	0.56	0.58	0.56	0.56	0.57	0.56	0.55	0.56	0.55	0.54
	1.25	0.59	0.58	0.57	0.58	0.57	0.56	0.57	0.56	0.56	0.56	0.56	0.55
	1.50	0.60	0.59	0.58	0.59	0.58	0.57	0.57	0.57	0.56	0.56	0.56	0.55
指	2.00	0.61	0.60	0.59	0.59	0.58	0.58	0.58	0.57	0.57	0.57	0.56	0.54
	2.50	0.62	0.60	0.60	0.60	0.59	0.58	0.58	0.58	0.57	0.57	0.56	0.55
	3.00	0.62	0.61	0.60	0.60	0.59	0.59	0.58	0.58	0.57	0.57	0.56	0.55
	4.00	0.63	0.62	0.61	0.61	0.60	0.59	0.59	0.58	0.58	0.57	0.57	0.55
	5.00	0.63	0.62	0.62	0.61	0.60	0.60	0.59	0.58	0.58	0.57	0.57	0.55
数	7.00	0.64	0.63	0.63	0.61	0.61	0.61	0.59	0.59	0.59	0.57	0.57	0.55
	10.00	0.64	0.64	0.63	0.62	0.61	0.61	0.59	0.59	0.59	0.57	0.57	0.55