

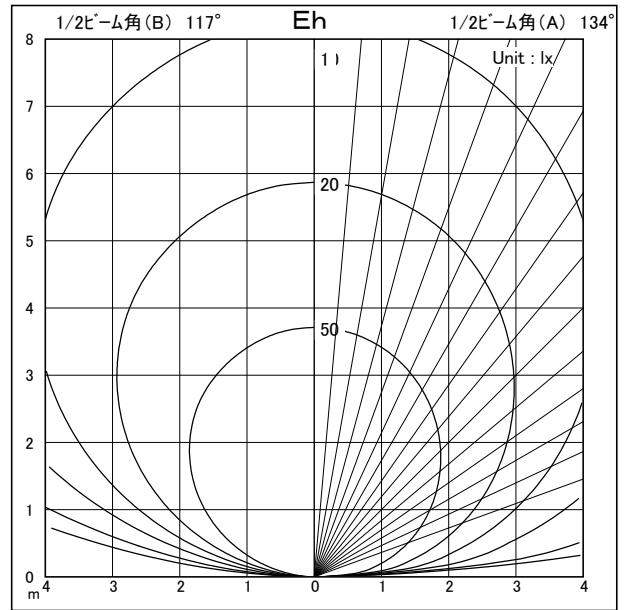
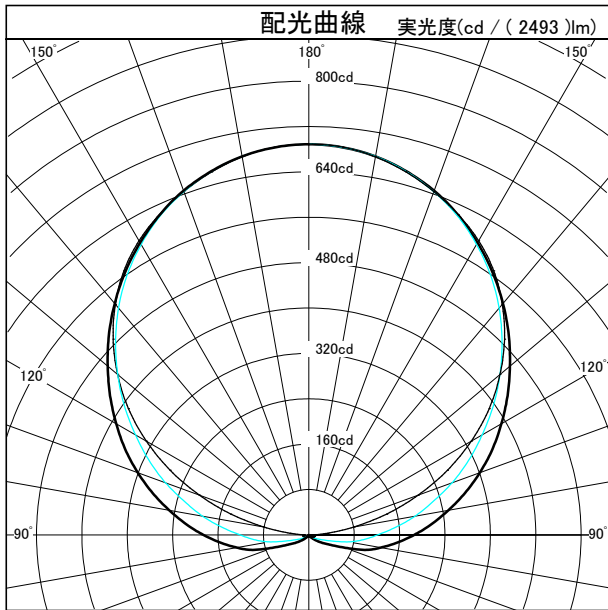
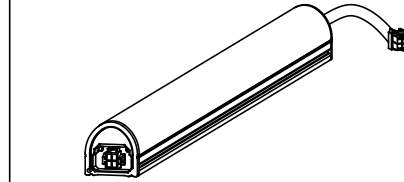
# 配光特性

図番 MR180428



カタログ番号	L004DW		
オプション番号	4000K Ra90		
使用ランプ	LED21W		
ランプ光束	2493.0	lm	1,000
器具効率	100.0 %		
下方効率	7.4 %		
上方効率	92.6 %		
最大取付間隔			
A断面			
C断面			
B断面			

角度	光度
0°	0
10°	0
20°	0
30°	1
40°	4
50°	13
60°	29
70°	65
80°	129
90°	186
100°	250
110°	321
120°	392
130°	463
140°	532
150°	595
160°	646
170°	678
180°	689



照明率表		平均照度=台数 * 照明率 * 保守率 * 2493 (光束) / (間口 * 奥行)													
床面反射率(%)		20													
天井面反射率(%)		80			60			40			20			0	
壁面反射率(%)		50	30	10	50	30	10	50	30	10	50	30	10	0	
室	0.50	0.28	0.21	0.17	0.21	0.16	0.13	0.14	0.11	0.08	0.07	0.06	0.04	0.00	
	0.70	0.38	0.30	0.25	0.28	0.22	0.19	0.18	0.15	0.12	0.10	0.08	0.06	0.00	
	1.00	0.48	0.40	0.35	0.35	0.30	0.26	0.23	0.20	0.17	0.12	0.10	0.09	0.00	
	1.25	0.55	0.47	0.41	0.40	0.35	0.30	0.26	0.23	0.20	0.14	0.12	0.10	0.00	
	1.50	0.60	0.52	0.46	0.43	0.38	0.34	0.29	0.25	0.23	0.15	0.13	0.12	0.01	
	指	2.00	0.67	0.60	0.54	0.49	0.44	0.40	0.32	0.29	0.26	0.17	0.15	0.14	0.01
		2.50	0.71	0.65	0.60	0.52	0.48	0.44	0.34	0.32	0.29	0.18	0.16	0.15	0.01
		3.00	0.75	0.69	0.64	0.55	0.51	0.47	0.36	0.33	0.31	0.19	0.17	0.16	0.02
		4.00	0.79	0.74	0.70	0.58	0.55	0.52	0.38	0.36	0.34	0.20	0.19	0.18	0.02
		5.00	0.82	0.78	0.74	0.60	0.57	0.55	0.40	0.38	0.36	0.21	0.20	0.19	0.03
数	7.00	0.86	0.83	0.80	0.63	0.61	0.59	0.42	0.40	0.39	0.22	0.21	0.21	0.03	
	10.00	0.89	0.87	0.84	0.65	0.64	0.62	0.44	0.42	0.41	0.23	0.23	0.22	0.04	