

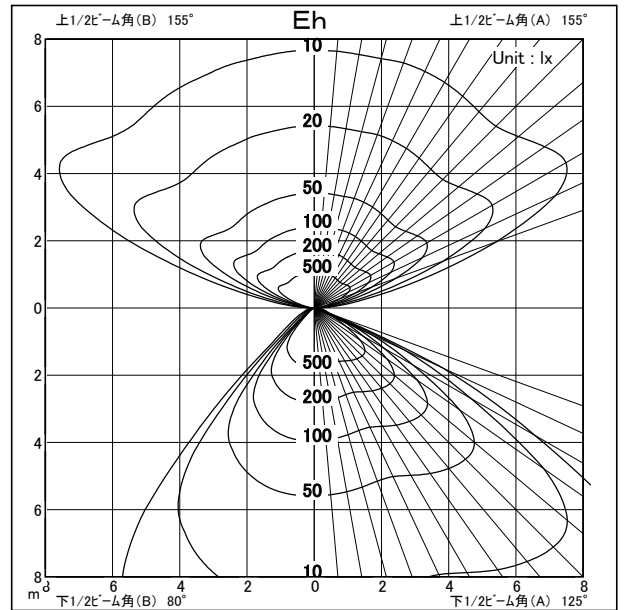
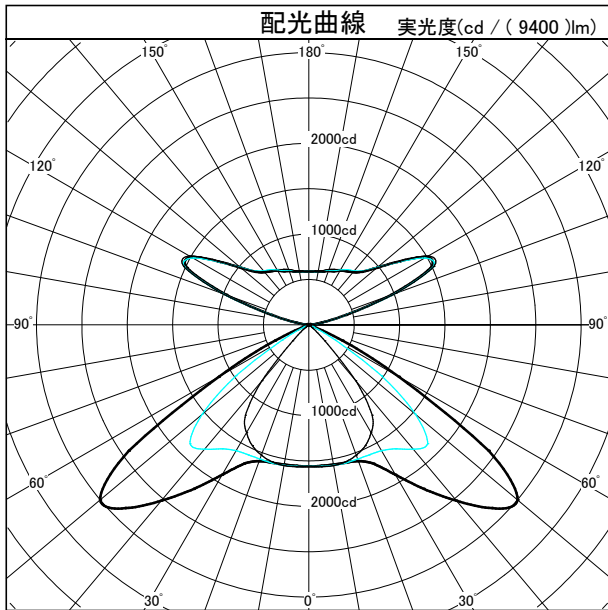
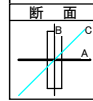
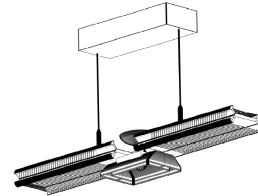
# 配光特性

図番 WO-8826



カタログ番号	871CL02DUOD	
オプション番号	4000K	
使用ランプ	COB83W	
ランプ光束	9400.0	lm <small>1,000</small>
器具効率	100.0 %	
下方効率	50.0 %	
上方効率	50.0 %	
最大取付間隔	下方向	上方向
A断面	2.40 H	1.99 H
C断面	1.73 H	2.03 H
B断面	1.27 H	2.00 H

角度	光度
0°	1559
10°	1564
20°	1598
30°	1908
40°	2529
50°	3003
60°	1146
70°	11
80°	3
90°	1
100°	138
110°	966
120°	1494
130°	979
140°	759
150°	694
160°	641
170°	595
180°	588



照明率表		平均照度=台数 * 照明率 * 保守率 * 9400 (光束) / (間口 * 奥行)											
床面反射率(%)		20											
天井面反射率(%)		80			60			40			20		
壁面反射率(%)		50	30	10	50	30	10	50	30	10	50	30	10
室	0.50	0.35	0.27	0.22	0.30	0.24	0.20	0.26	0.21	0.18	0.22	0.18	0.15
	0.70	0.47	0.39	0.34	0.41	0.35	0.30	0.35	0.30	0.27	0.30	0.26	0.23
	1.00	0.60	0.53	0.47	0.53	0.47	0.42	0.45	0.41	0.37	0.38	0.35	0.32
	1.25	0.68	0.61	0.55	0.59	0.53	0.49	0.51	0.46	0.43	0.43	0.40	0.37
	1.50	0.73	0.67	0.61	0.64	0.58	0.54	0.54	0.51	0.47	0.46	0.43	0.41
指	2.00	0.81	0.75	0.70	0.70	0.65	0.61	0.60	0.56	0.53	0.50	0.48	0.46
	2.50	0.86	0.80	0.76	0.74	0.70	0.66	0.63	0.60	0.57	0.53	0.51	0.49
	3.00	0.89	0.84	0.80	0.76	0.73	0.70	0.65	0.62	0.60	0.54	0.53	0.51
	4.00	0.94	0.89	0.86	0.80	0.77	0.75	0.68	0.66	0.64	0.57	0.55	0.54
	5.00	0.96	0.93	0.90	0.82	0.80	0.78	0.70	0.68	0.66	0.58	0.57	0.56
数	7.00	1.00	0.97	0.94	0.85	0.83	0.81	0.72	0.70	0.69	0.59	0.59	0.58
	10.00	1.02	1.00	0.98	0.87	0.86	0.84	0.73	0.72	0.71	0.61	0.60	0.59