

配光特性

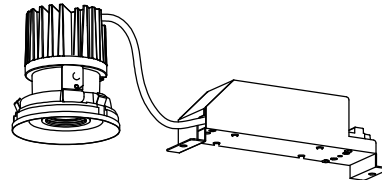
図番 MR140410



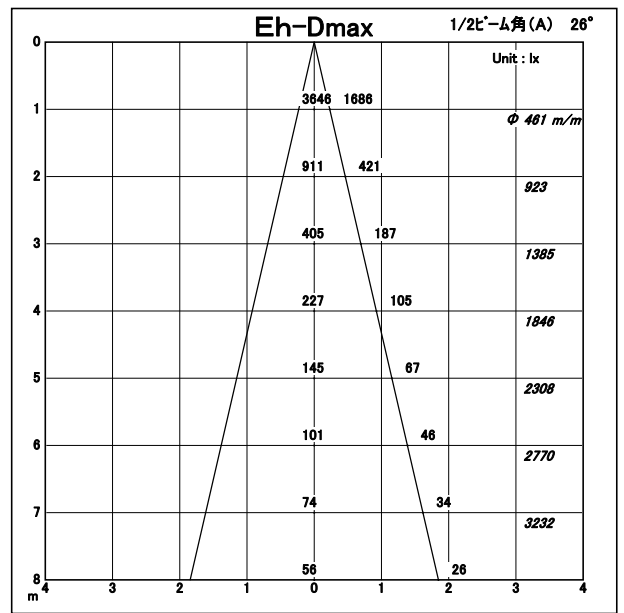
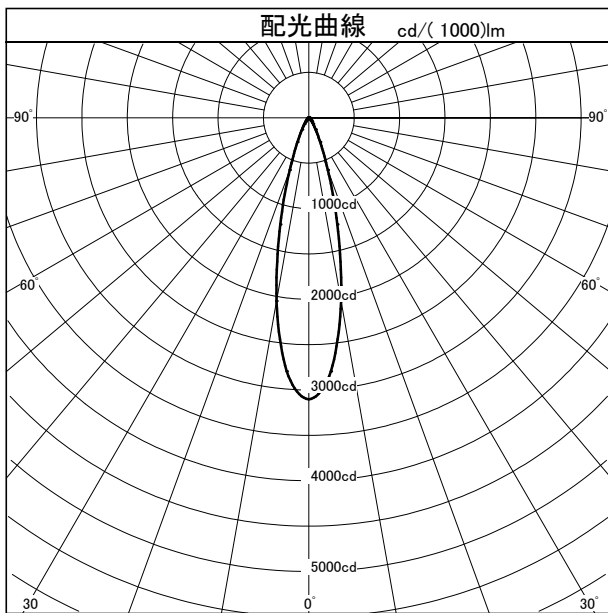
カタログ番号	J507CB		
オプション番号	3500K Ra83		
使用ランプ	LXR8-SW35		
ランプ光束	1175.0	lm	1.000
最大光度	3646.0 cd		
1/2ビーム角			
A断面	26.00°		
C断面			
B断面			

角度	光度
0°	3103
10°	2051
20°	614
30°	149
40°	51
50°	25
60°	15
70°	8
80°	1
90°	0
100°	0
110°	0
120°	0
130°	0
140°	0
150°	0
160°	0
170°	0
180°	0

G.E.M. 75SERIES



断面



照明率表		平均照度=台数*照明率*保守率*1175(光束)/(間口*奥行)											
床面反射率(%)		20											
天井面反射率(%)		80			60			40			20		
壁面反射率(%)		50	30	10	50	30	10	50	30	10	50	30	10
室	0.50	0.67	0.63	0.61	0.66	0.63	0.61	0.66	0.63	0.61	0.65	0.63	0.61
	0.70	0.73	0.70	0.67	0.72	0.69	0.67	0.72	0.69	0.67	0.71	0.68	0.66
	1.00	0.79	0.76	0.73	0.78	0.75	0.73	0.77	0.74	0.72	0.75	0.73	0.71
	1.25	0.83	0.79	0.77	0.81	0.78	0.76	0.79	0.77	0.75	0.78	0.76	0.74
	1.50	0.85	0.82	0.79	0.83	0.80	0.78	0.81	0.79	0.77	0.79	0.77	0.76
指	2.00	0.88	0.85	0.83	0.86	0.83	0.81	0.83	0.81	0.80	0.81	0.80	0.78
	2.50	0.90	0.88	0.85	0.87	0.85	0.83	0.85	0.83	0.82	0.83	0.81	0.80
	3.00	0.91	0.89	0.87	0.89	0.87	0.85	0.86	0.84	0.83	0.83	0.82	0.81
	4.00	0.93	0.92	0.90	0.90	0.89	0.87	0.87	0.86	0.85	0.84	0.83	0.83
	5.00	0.95	0.93	0.92	0.91	0.90	0.89	0.88	0.87	0.86	0.85	0.84	0.84
数	7.00	0.96	0.95	0.94	0.92	0.91	0.90	0.89	0.88	0.87	0.86	0.85	0.85
	10.00	0.97	0.96	0.95	0.93	0.93	0.92	0.90	0.89	0.89	0.86	0.86	0.85