

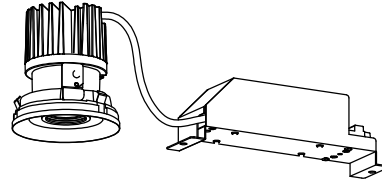
配光特性

図番 MR140409

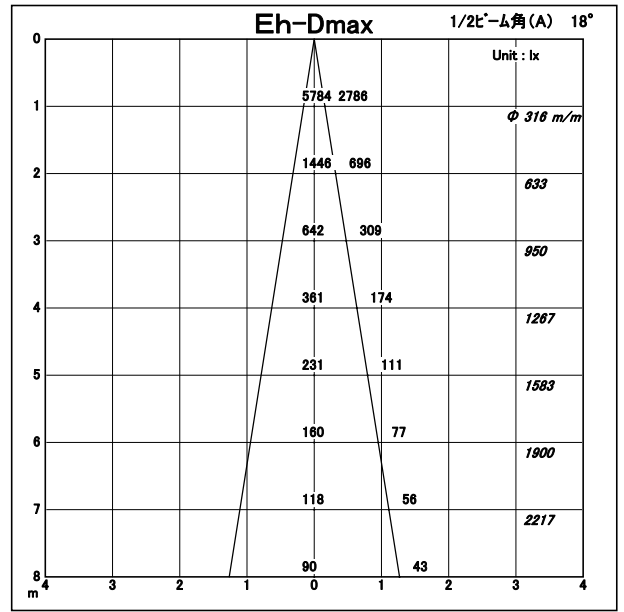
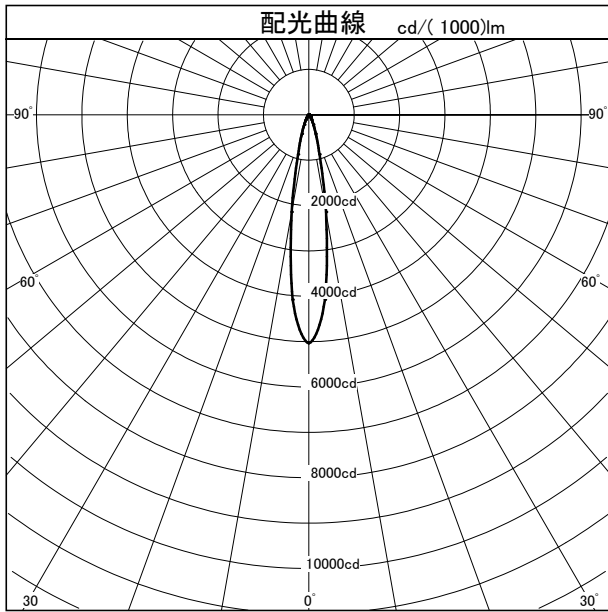


カタログ番号	J506BB		
オプション番号	3000K Ra83		
使用ランプ	LXR8-SW30		
ランプ光束	1148.0	lm	1,000
最大光度	5784.3 cd		
1/2ビーム角			
A断面	18.00°		
C断面			
B断面			

G.E.M. 75SERIES		角度	光度
		0°	5039
		10°	2177
		20°	446
		30°	127
		40°	48
		50°	26
		60°	15
		70°	7
		80°	2
		90°	0
		100°	0
		110°	0
		120°	0
		130°	0
		140°	0
		150°	0
		160°	0
		170°	0
		180°	0



断面



照明率表		平均照度=台数 * 照明率 * 保守率 * 1148 (光束)/(間口 * 奥行)												
床面反射率(%)		20												0
天井面反射率(%)		80			60			40			20			0
壁面反射率(%)		50	30	10	50	30	10	50	30	10	50	30	10	0
室	0.50	0.69	0.66	0.64	0.68	0.66	0.64	0.68	0.65	0.63	0.67	0.65	0.63	0.63
	0.70	0.75	0.71	0.69	0.74	0.71	0.69	0.73	0.70	0.68	0.72	0.70	0.68	0.67
	1.00	0.80	0.76	0.74	0.78	0.76	0.73	0.77	0.75	0.73	0.76	0.74	0.72	0.71
	1.25	0.83	0.79	0.77	0.81	0.78	0.76	0.79	0.77	0.75	0.78	0.76	0.74	0.73
	1.50	0.85	0.82	0.79	0.83	0.80	0.78	0.81	0.79	0.77	0.79	0.78	0.76	0.75
指	2.00	0.88	0.85	0.83	0.85	0.83	0.81	0.83	0.81	0.80	0.81	0.80	0.78	0.76
	2.50	0.89	0.87	0.85	0.87	0.85	0.83	0.84	0.83	0.81	0.82	0.81	0.80	0.78
	3.00	0.91	0.89	0.87	0.88	0.86	0.85	0.85	0.84	0.83	0.83	0.82	0.81	0.78
	4.00	0.93	0.91	0.89	0.89	0.88	0.87	0.86	0.85	0.84	0.84	0.83	0.82	0.80
	5.00	0.94	0.92	0.91	0.90	0.89	0.88	0.87	0.86	0.85	0.84	0.84	0.83	0.80
数	7.00	0.95	0.94	0.93	0.91	0.90	0.90	0.88	0.87	0.87	0.85	0.84	0.84	0.81
	10.00	0.96	0.95	0.94	0.92	0.92	0.91	0.89	0.88	0.88	0.85	0.85	0.85	0.82