

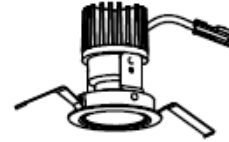
# 配光特性

図番 MS140219

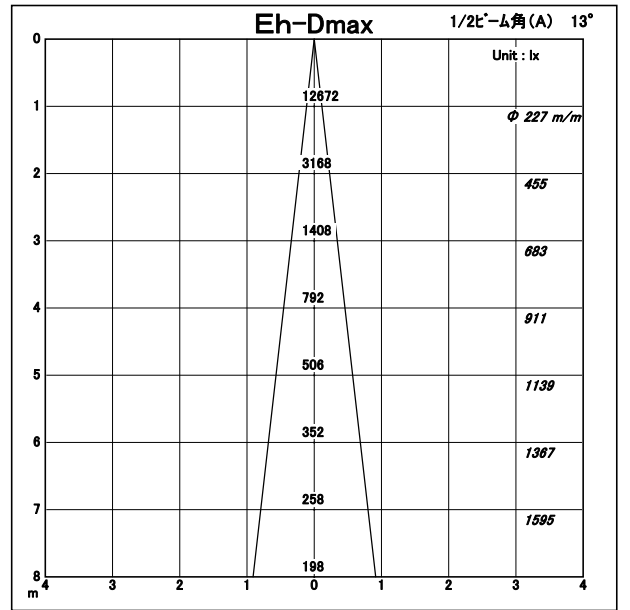
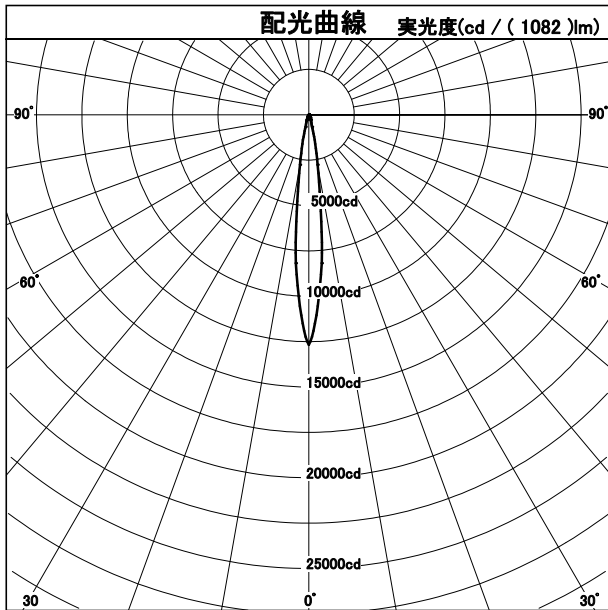


カタログ番号	J545BN		
オプション番号	3000K Ra80		
使用ランプ	LMZ8-SW30		
ランプ光束	1082.0	lm	1.000
最大光度	12672.9 cd		
1/2ビーム角			
A断面	13.00 °		
C断面			
B断面			

G.E.M. 75SERIES	角度	光度
	0°	12673
10°	2797	
20°	294	
30°	91	
40°	40	
50°	13	
60°	0	
70°	0	
80°	0	
90°	0	
100°	0	
110°	0	
120°	0	
130°	0	
140°	0	
150°	0	
160°	0	
170°	0	
180°	0	



断面



照明率表		平均照度=台数 * 照明率 * 保守率 * 1082 (光束) / (間口 * 奥行)											
床面反射率(%)		20											
天井面反射率(%)		80			60			40			20		
壁面反射率(%)		50	30	10	50	30	10	50	30	10	50	30	10
室	0.50	0.86	0.83	0.82	0.85	0.83	0.81	0.85	0.83	0.81	0.84	0.82	0.81
	0.70	0.90	0.87	0.85	0.89	0.87	0.85	0.88	0.86	0.85	0.87	0.86	0.84
	1.00	0.94	0.91	0.89	0.93	0.90	0.88	0.91	0.89	0.88	0.90	0.88	0.87
	1.25	0.96	0.93	0.91	0.94	0.92	0.90	0.93	0.91	0.89	0.91	0.90	0.88
	1.50	0.98	0.95	0.93	0.96	0.93	0.92	0.94	0.92	0.90	0.92	0.90	0.89
指	2.00	1.00	0.98	0.96	0.97	0.96	0.94	0.95	0.94	0.92	0.93	0.92	0.91
	2.50	1.02	0.99	0.98	0.99	0.97	0.95	0.96	0.95	0.93	0.93	0.92	0.92
	3.00	1.03	1.01	0.99	0.99	0.98	0.97	0.97	0.95	0.94	0.94	0.93	0.92
	4.00	1.04	1.02	1.01	1.01	0.99	0.98	0.97	0.96	0.95	0.94	0.94	0.93
	5.00	1.05	1.04	1.02	1.01	1.00	0.99	0.98	0.97	0.96	0.95	0.94	0.93
数	7.00	1.06	1.05	1.04	1.02	1.01	1.01	0.98	0.98	0.97	0.95	0.95	0.94
	10.00	1.07	1.06	1.06	1.03	1.02	1.02	0.99	0.98	0.98	0.95	0.95	0.95