

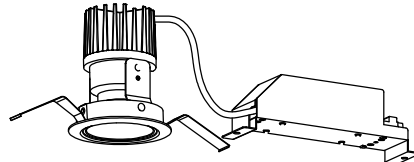
配光特性

図番 MR140222

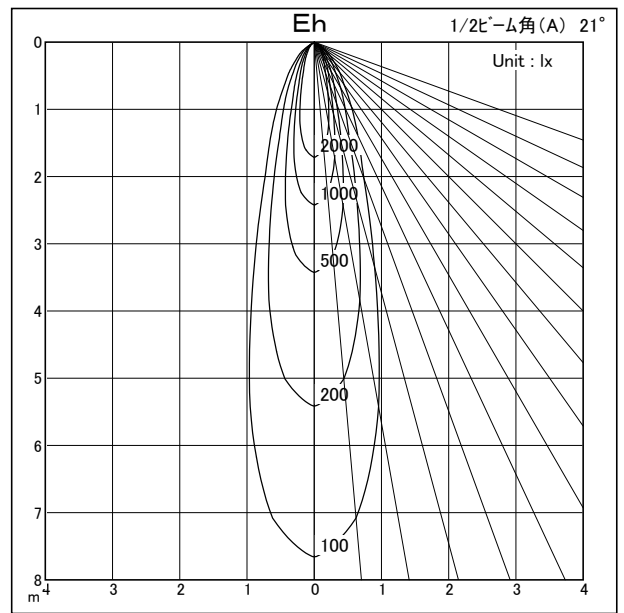
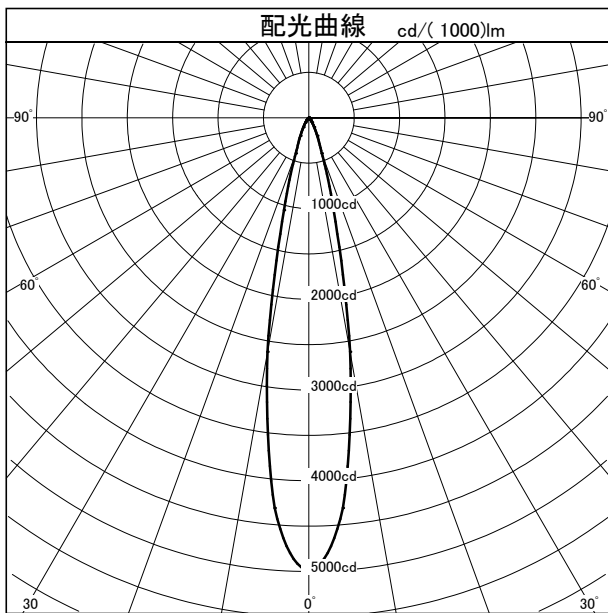


カタログ番号	J500CN		
オプション番号	3500K Ra83		
使用ランプ	LXR8-SW35		
ランプ光束	1175.0	lm	1,000
器具効率	84.5 %		
下方効率	84.5 %		
上方効率	0.0 %		
最大取付間隔			
A断面	0.35 H		
C断面			
B断面			

G.E.M. 75SERIES	角度	光度
	0°	
10°		2620
20°		418
30°		118
40°		38
50°		12
60°		0
70°		0
80°		0
90°		0
100°		0
110°		0
120°		0
130°		0
140°		0
150°		0
160°		0
170°		0
180°		0



断面



照明率表		平均照度=台数*照明率*保守率*1175(光束)/(間口*奥行)											
床面反射率(%)		20											
天井面反射率(%)		80			60			40			20		
壁面反射率(%)		50	30	10	50	30	10	50	30	10	50	30	10
室	0.50	0.74	0.71	0.69	0.73	0.71	0.69	0.73	0.71	0.69	0.72	0.70	0.69
	0.70	0.79	0.76	0.74	0.78	0.76	0.74	0.77	0.75	0.73	0.77	0.75	0.73
	1.00	0.84	0.81	0.79	0.82	0.80	0.78	0.81	0.79	0.77	0.80	0.78	0.77
	1.25	0.86	0.83	0.81	0.84	0.82	0.80	0.83	0.81	0.79	0.81	0.80	0.78
	1.50	0.88	0.85	0.83	0.86	0.84	0.82	0.84	0.82	0.81	0.82	0.81	0.80
指	2.00	0.90	0.88	0.86	0.88	0.86	0.84	0.86	0.84	0.83	0.84	0.82	0.81
	2.50	0.92	0.90	0.88	0.89	0.87	0.86	0.87	0.85	0.84	0.84	0.83	0.82
	3.00	0.93	0.91	0.89	0.90	0.89	0.87	0.87	0.86	0.85	0.85	0.84	0.83
	4.00	0.95	0.93	0.92	0.91	0.90	0.89	0.88	0.87	0.86	0.86	0.85	0.84
数	5.00	0.96	0.94	0.93	0.92	0.91	0.90	0.89	0.88	0.87	0.86	0.85	0.85
	7.00	0.97	0.96	0.95	0.93	0.92	0.91	0.90	0.89	0.88	0.86	0.86	0.86
	10.00	0.98	0.97	0.96	0.94	0.93	0.93	0.90	0.90	0.89	0.87	0.86	0.86