


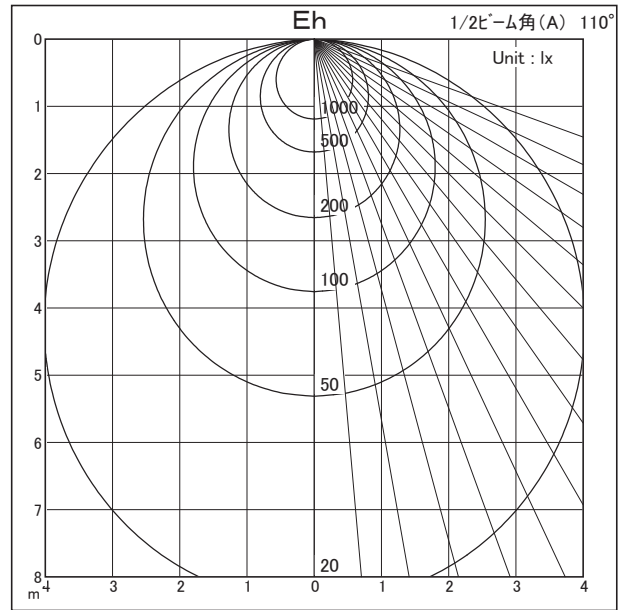
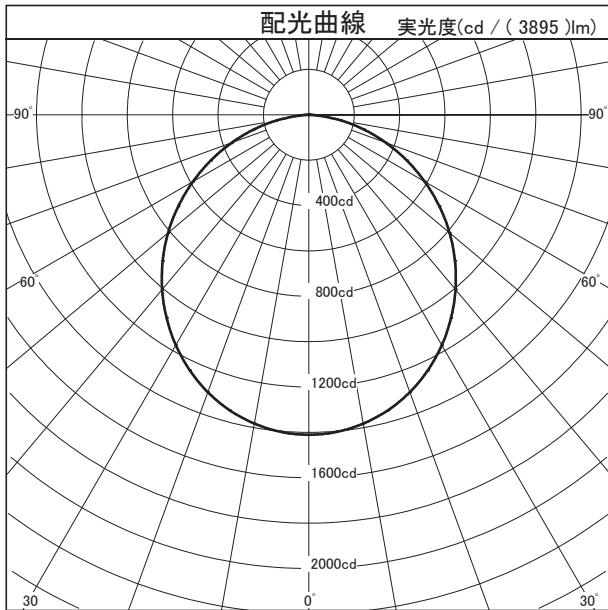
# 配光特性

図番 MOLTO LUCE



カタログ番号	F-293B		
オプション番号	3000K Ra80		
使用ランプ	LED 38W		
ランプ光束	3895.0	lm	1,000
器具効率	100.1 %		
下方効率	100.1 %		
上方効率	0.0 %		
最大取付間隔			
A断面	1.24 H		
C断面			
B断面			

 <p>BINA 3000K</p>	角度	光度
	0°	1410
	10°	1382
	20°	1301
	30°	1172
	40°	1006
	50°	810
	60°	590
	70°	363
	80°	146
	90°	1
	100°	0
	110°	0
	120°	0
	130°	0
	140°	0
	150°	0
	160°	0
170°	0	
180°	0	



照明率表		平均照度=台数*照明率*保守率*3895(光束)/(間口*奥行)												
床面反射率(%)		20												
天井面反射率(%)		80			60			40			20			0
壁面反射率(%)		50	30	10	50	30	10	50	30	10	50	30	10	0
室	0.50	0.39	0.31	0.25	0.38	0.30	0.25	0.37	0.30	0.25	0.36	0.29	0.25	0.23
	0.70	0.51	0.42	0.36	0.49	0.42	0.36	0.48	0.41	0.36	0.47	0.40	0.35	0.33
	1.00	0.65	0.56	0.49	0.62	0.55	0.49	0.60	0.54	0.48	0.59	0.53	0.48	0.46
	1.25	0.73	0.64	0.58	0.70	0.63	0.57	0.68	0.61	0.56	0.65	0.60	0.55	0.53
	1.50	0.79	0.71	0.64	0.76	0.69	0.63	0.73	0.67	0.62	0.71	0.66	0.61	0.59
指	2.00	0.87	0.80	0.74	0.84	0.78	0.72	0.81	0.75	0.71	0.78	0.73	0.70	0.67
	2.50	0.93	0.86	0.81	0.89	0.83	0.79	0.85	0.81	0.77	0.82	0.79	0.75	0.72
	3.00	0.96	0.90	0.86	0.92	0.88	0.83	0.89	0.85	0.81	0.85	0.82	0.79	0.76
	4.00	1.02	0.97	0.93	0.97	0.93	0.90	0.94	0.90	0.87	0.90	0.87	0.85	0.82
	5.00	1.05	1.01	0.97	1.00	0.97	0.94	0.96	0.94	0.91	0.93	0.90	0.88	0.85
数	7.00	1.09	1.06	1.03	1.04	1.01	0.99	1.00	0.98	0.96	0.96	0.94	0.93	0.89
	10.00	1.12	1.09	1.07	1.07	1.05	1.03	1.02	1.01	0.99	0.98	0.97	0.96	0.92